

# Comptes annuels 2021

selon Swiss GAAP RPC




**LUNGENLIGA SCHWEIZ**  
**LIGUE PULMONAIRE SUISSE**  
**LEGA POLMONARE SVIZZERA**  
**LIA PULMUNARA SVIZRA**





# Rapport de l'organe de révision



Treuhand · Wirtschaftsprüfung  
Wirtschaftsberatung · Steuerberatung  
 EXPERT  
SUISSE

unico thun ag  
Niesenstrasse 1 · Postfach · CH-3602 Thun  
Tel. +41 33 227 33 99 · Fax +41 33 227 33 90  
info@unicothun.ch · www.unicothun.ch

RAB Reg.-Nr. 500'503  
Expert-réviseur agréé

Rapport de l'organe de révision sur  
le contrôle restreint à l'attention  
du Conseil des délégués de la  
Ligue pulmonaire suisse  
Berne

Thoune, le 19 mai 2022  
ha

En notre qualité d'organe de révision, nous avons contrôlé les comptes annuels (bilan, compte d'exploitation, tableau de flux de trésorerie, tableau de variation du capital et annexe) de la Ligue pulmonaire suisse pour l'exercice arrêté au 31 décembre 2021. Conformément à Swiss GAAP RPC 21, les informations contenues dans le rapport de performance ne sont soumises à aucune obligation de vérification par l'organe de révision.

La responsabilité de l'établissement des comptes annuels conformément aux Swiss GAAP RPC, aux exigences légales et aux statuts incombe au comité alors que notre mission consiste à contrôler ces comptes. Nous attestons que nous remplissons les exigences légales d'agrément et d'indépendance.

Notre contrôle a été effectué selon la Norme suisse relative au contrôle restreint. Cette norme requiert de planifier et de réaliser le contrôle de manière telle que des anomalies significatives dans les comptes annuels puissent être constatées. Un contrôle restreint englobe principalement des auditions, des opérations de contrôle analytiques ainsi que des vérifications détaillées appropriées des documents disponibles dans l'entreprise contrôlée. En revanche, des vérifications des flux d'exploitation et du système de contrôle interne ainsi que des auditions et d'autres opérations de contrôle destinées à détecter des fraudes ou d'autres violations de la loi ne font pas partie de ce contrôle.

Lors de notre contrôle, nous n'avons pas rencontré d'éléments nous permettant de conclure que les comptes annuels ne donnent pas une image fidèle du patrimoine, de la situation financière et des résultats, conformément aux Swiss GAAP RPC, et ne sont pas conformes à la loi et aux statuts.

unico thun ag

  
Heidi Ambühl  
Experte-réviseur agréé  
Réviseur responsable

  
Jürg Rolli  
Expert-réviseur agréé

Annexe Comptes annuels (bilan, compte d'exploitation, tableau de flux de trésorerie, tableau de variation du capital et annexe)

# Bilan au 31.12.2021

	Commentaires	2021 en CHF	2020 en CHF
<b>Actif</b>			
<b>Actif circulant</b>		<b>9'148'946</b>	<b>11'348'426</b>
– Liquidités	1	5'299'855	7'387'633
– Créances pour livraisons et prestations	2	64'189	141'026
– Créances de proches	3	1'553'192	1'515'355
– Autres créances	4	355'888	1'912'787
– Compte de régularisation actif	5	1'875'822	391'625
<b>Actif immobilisé</b>		<b>4'024'413</b>	<b>1'232'908</b>
– Titres	6	3'826'402	895'788
– Actif corporel mobile	7	64'300	71'787
– Immobilisations incorporelles	8	133'711	265'333
<b>Total actif</b>		<b>13'173'359</b>	<b>12'581'333</b>
<b>Passif</b>			
<b>Capitaux étrangers à court terme</b>		<b>6'180'294</b>	<b>5'727'287</b>
– Engagements envers des livraisons et des prestations	9	623'162	651'766
– Obligations envers des proches	10	3'694'404	2'555'483
– Contrat de construction à long terme	11	830'115	1'270'512
– Compte de régularisation passif	12	1'032'613	1'249'526
<b>Capitaux étrangers à long terme</b>		<b>27'000</b>	<b>44'400</b>
– Provisions à long terme	13	27'000	44'400
<b>Capital des fonds</b>	14	<b>3'327'507</b>	<b>3'482'281</b>
<b>Capital d'organisation</b>	15	<b>3'638'559</b>	<b>3'327'366</b>
– Capital de base		1'505'148	1'505'148
– Capital lié		2'133'411	1'822'218
– Résultat annuel		0	0
<b>Total Passif</b>		<b>13'173'359</b>	<b>12'581'333</b>

# Comptes d'exploitation 2021

	Erläuterungen	2021 en CHF	2020 en CHF
<b>Produits d'exploitation</b>			
<b>Donations reçues</b>	16	<b>4'547'015</b>	<b>4'608'230</b>
– Dons libres		3'332'538	3'296'076
– Legs pour libre disposition		288'761	301'045
– Dons affectés		848'980	892'581
– Dons des fondations pour LPS		76'736	118'528
<b>Contributions des pouvoirs publics</b>		<b>473'972</b>	<b>479'609</b>
– Confédération OFSP		184'307	106'263
– Confédération SEM		0	3'600
– Confédération OFAS	17	289'665	284'902
<i>Confédération OFAS produit total</i>		<i>5'456'883</i>	<i>6'943'997</i>
<i>Montant pour les ligues pulmonaires cantonales</i>		<i>-5'167'218</i>	<i>-6'659'095</i>
– Confédération SEFRI		0	84'845
<b>Autres produits d'exploitation</b>		<b>1'020'798</b>	<b>1'590'753</b>
– Prestations de service en faveur de tiers		121'142	191'131
– Sponsoring		21'428	41'142
– Contributions des participants vacances et formation continue		361'267	221'469
– Produits provenant de proches	18	278'504	927'162
– Divers		238'457	209'849
<b>Contributions des ligues</b>		<b>6'116'739</b>	<b>4'959'584</b>
– Contributions ordinaires	19	4'000'000	4'000'000
– Contributions affectées	20	2'116'739	959'584
<b>Total des produits d'exploitation</b>		<b>12'158'524</b>	<b>11'638'176</b>

	Erläuterungen	2021 en CHF	2020 en CHF
<b>Charges d'exploitation</b>			
<b>Charges directes de projets</b>	21	<b>6'805'545</b>	<b>6'655'305</b>
– Frais de personnel	22	2'601'097	3'542'096
– Frais de voyage et de représentation		42'333	31'846
– Charges de projets		3'440'391	2'457'761
– Frais d'entretien		803	4'805
– Charges en matière de recherches	23	688'774	537'191
– Amortissements	22	32'147	81'607
<b>Frais de fundraising</b>	16	<b>3'678'487</b>	<b>3'739'168</b>
– Frais de personnel		271'535	290'278
– Frais de voyage et de représentation		0	580
– Charges d'exploitation		1'377'894	1'408'063
– Frais d'entretien		173	1'528
– Amortissements		127'295	105'883
– Versement de l'excédent de fundraising	24	1'901'591	1'932'836
<b>Frais administratifs</b>	25	<b>1'624'827</b>	<b>1'566'622</b>
– Frais de personnel		924'048	711'952
– Frais de voyage et de représentation		12'500	10'463
– Charges d'exploitation		680'345	812'555
– Frais d'entretien		195	2'279
– Amortissements		7'739	29'373
<b>Total des charges d'exploitation</b>		<b>12'108'859</b>	<b>11'961'095</b>
<b>Résultat d'exploitation</b>	26	<b>49'665</b>	<b>-322'919</b>
Résultat financier	27	106'754	132'654
– Produits financiers		156'200	154'122
– Charges financières		-49'446	-21'468
Résultat exceptionnel		0	67'468
– Produits exceptionnels		0	67'468
<b>Résultat annuel avant variation du capital des fonds</b>		<b>156'419</b>	<b>-122'797</b>
Variation du capital des fonds		154'774	-380'575
– Attribution		-866'616	-1'035'551
– Utilisation		1'021'390	654'976
<b>Résultat annuel (avant allocations au capital de l'organisation)</b>		<b>311'193</b>	<b>-503'372</b>
Résultat des fonds lié		-311'193	503'372
– Attribution		-487'861	-418'404
– Utilisation		176'668	921'776
<b>Résultat annuel</b>		<b>0</b>	<b>0</b>

## Tableau des flux de trésorerie

	2021 en CHF	2020 en CHF
<b>Flux de fonds provenant de l'activité d'exploitation</b>		
Résultat annuel avec résultat des Fonds	0	0
Variation des Fonds	156'419	-122'797
<b>Résultat annuel sans variation des Fonds</b>	<b>156'419</b>	<b>-122'797</b>
Amortissement d'immobilisations corporelles / incorporelles	167'181	216'863
Diminution / (Augmentation) provisions	-17'400	-13'900
Pertes / (Bénéfices) de cours	-85'607	-10'069
Diminution / (Augmentation) créances	1'595'898	1'330'947
Diminution / (Augmentation) contrats de construction	-440'398	-1'722'928
Diminution / (Augmentation) comptes de régularisation actif	-1'484'197	-215'389
Augmentation / (Diminution) autres dettes financières à court terme	1'110'317	491'148
Augmentation / (Diminution) comptes de régularisation passif	-216'913	489'429
<b>Total Flux de fonds provenant de l'activité d'exploitation</b>	<b>785'301</b>	<b>443'303</b>
<b>Flux de fonds provenant de l'activité d'investissement</b>		
Investissements en immobilisations corporelles	-26'032	-33'861
Investissements / (Désinvestissements) en immobilisations financières	-2'845'007	50'000
Investissements immobilisations incorporelles	-2'040	0
<b>Total Flux de fonds provenant de l'activité d'investissement</b>	<b>-2'873'079</b>	<b>16'139</b>
<b>Total Flux de fonds</b>	<b>-2'087'778</b>	<b>459'442</b>
<b>Justification des liquidités</b>		
État initial disponibilités	7'387'633	6'928'191
État final disponibilités	5'299'855	7'387'633
<b>Diminution (-) / Augmentation (+) des liquidités</b>	<b>-2'087'778</b>	<b>459'442</b>

En 2020, nous comptons sur des intérêts de CHF 26'381 (exercice précédent : CHF 26'952) comme recettes (pas de dépenses). Les produits des participations n'ont généré aucune recette en 2021 (année précédente : CHF 97'969). Les impôts sur le revenu n'ont donné lieu à aucune recette ou dépense.

# Tableau de variation du capital

en CHF	État au 1.1.2021	Dotation	Utilisation	Transfert	Total variation	État au 31.12.2021
<b>Capital des fonds</b>						
Fonds Tuberculose	416'847	0	0	0	0	416'847
Fonds de promotion	2'005'283	711'581	-662'500	0	49'081	2'054'364
Fonds d'encouragement de la recherche	1'011'328	155'035	-358'890	0	-203'855	807'473
Fonds LOX	48'823	0	0	0	0	48'823
<b>Total Capital des Fonds</b>	<b>3'482'281</b>	<b>866'616</b>	<b>-1'021'390</b>	<b>0</b>	<b>-154'774</b>	<b>3'327'507</b>
<b>Capital de l'organisation</b>						
Capital de base	1'505'148	0	0	0	0	1'505'148
Capital lié	1'822'218	487'861	-176'668	0	311'193	2'133'411
– Fonds information	0	0	0	0	0	0
– Fonds pour malades chroniques	56'160	0	0	0	0	56'160
– Fonds prévention contre le tabagisme	141'767	0	0	0	0	141'767
– Fonds Pulmocare	0	0	0	0	0	0
– Fonds projets	1'624'291	487'861	-176'668	0	311'193	1'935'484
Résultat annuel	0	0	0	0	0	0
<b>Total Capital de l'organisation</b>	<b>3'327'366</b>	<b>487'861</b>	<b>-176'668</b>	<b>0</b>	<b>311'193</b>	<b>3'638'559</b>

en CHF	État au 1.1.2020	Dotation	Utilisation	Transfert	Total variation	État au 31.12.2020
<b>Capital des fonds</b>						
Fonds Tuberculose	446'412	0	-29'565	0	-29'565	416'847
Fonds de promotion	1'658'149	834'181	-434'355	-52'692	347'134	2'005'283
Fonds d'encouragement de la recherche	997'145	201'370	-187'187	0	14'183	1'011'328
Fonds LOX	0	0	-3'869	52'692	48'823	48'823
<b>Total Capital des Fonds</b>	<b>3'101'706</b>	<b>1'035'551</b>	<b>-654'976</b>	<b>0</b>	<b>380'575</b>	<b>3'482'281</b>
<b>Capital de l'organisation</b>						
Capital de base	1'505'148	0	0	0	0	1'505'148
Capital lié	2'325'590	418'404	-921'776	0	-503'372	1'822'218
– Fonds information	0	0	0	0	0	0
– Fonds pour malades chroniques	56'160	0	0	0	0	56'160
– Fonds prévention contre le tabagisme	150'537	0	-8'770	0	-8'770	141'767
– Fonds Pulmocare	0	0	0	0	0	0
– Fonds projets	2'118'893	418'404	-913'006	0	-494'602	1'624'291
Résultat annuel	0	0	0	0	0	0
<b>Total Capital de l'organisation</b>	<b>3'830'738</b>	<b>418'404</b>	<b>-921'776</b>	<b>0</b>	<b>-503'372</b>	<b>3'327'366</b>

# Principes comptables et d'évaluation

## Clôture effectuée selon Swiss GAAP RPC

La présentation des comptes suit les recommandations Swiss GAAP RPC, conformément aux exigences en vigueur pour les organisations collectant des fonds qui disposent du label de qualité de la Fondation ZEWO. La comptabilité et la présentation des comptes répondent ainsi aux dispositions légales, aux directives ZEWO, aux statuts de la Ligue pulmonaire suisse (LPS), ainsi qu'aux dispositions de Swiss GAAP RPC. Les comptes annuels reflètent dès lors la situation réelle de l'état de la fortune, des finances et des recettes de la LPS. Sont valables les bases d'évaluation générales selon le concept-cadre de Swiss GAAP RPC. La présente clôture des comptes selon les recommandations de Swiss GAAP RPC tient aussi lieu de clôture des comptes selon le droit commercial. Les comptes annuels ont été bouclés selon les recommandations remaniées de Swiss GAAP RPC (valables au 1<sup>er</sup> janvier 2020).

## Principes d'évaluation

Les principes d'évaluation répondent aux dispositions de Swiss GAAP RPC. Cela signifie concrètement que les positions sont évaluées comme suit :

- Les liquidités à la valeur nominale.
- Les créances à la valeur nominale, sous déduction des provisions nécessaires dans le cadre des provisions pour dépréciation d'actifs individuels. N'a été effectuée aucune rectification de valeurs forfaitaires dans le sens d'un ducroire.
- Les mandats à long terme selon les charges à payer (Méthode Completed Contract).
- Les titres en placements de capitaux à leur cours. Les extraits de dépôt avec une valeur au 31.12.2019 servent de base à l'évaluation du cours de ces titres.
- Pour les immobilisations corporelles et incorporelles, l'évaluation se fait d'après les valeurs d'acquisition, sous déduction des rectifications de valeur économiquement nécessaires. Les amortissements se font de manière linéaire d'après les valeurs d'acquisition, en se fondant sur la durée d'exploitation estimée. Les durées d'exploitation suivantes ont été prises en considération :  
 Machines de bureau, infrastructure TIC (ordinateurs, serveurs, logiciels standard) 3 ans  
 Logiciel de gestion (actifs immatériels), systèmes de communication 5 ans  
 Mobilier et installations 8 ans  
 Pour les immobilisations corporelles, la limite des montants à porter à l'actif est de CHF 1'000, cela signifie que les acquisitions ne dépassant pas mille francs ne sont pas portées à l'actif.

- Les immobilisations corporelles créées par la Ligue pulmonaire ne sont pas portées à l'actif.
- Des provisions sont constituées pour des obligations probables qui existeraient au jour de référence du bilan et dont le montant et / ou l'échéance sont incertains, mais évaluables.
- Les capitaux étrangers aux valeurs nominales.
- Toutes les indications numériques sont exprimées en CHF et ont été arrondies au franc immédiatement supérieur.
- Devises étrangères : les actifs et les passifs en devises étrangères sont évalués au cours bancaire au jour de référence du bilan. Les produits et charges en devises étrangères sont convertis en francs suisses au cours du jour en question.

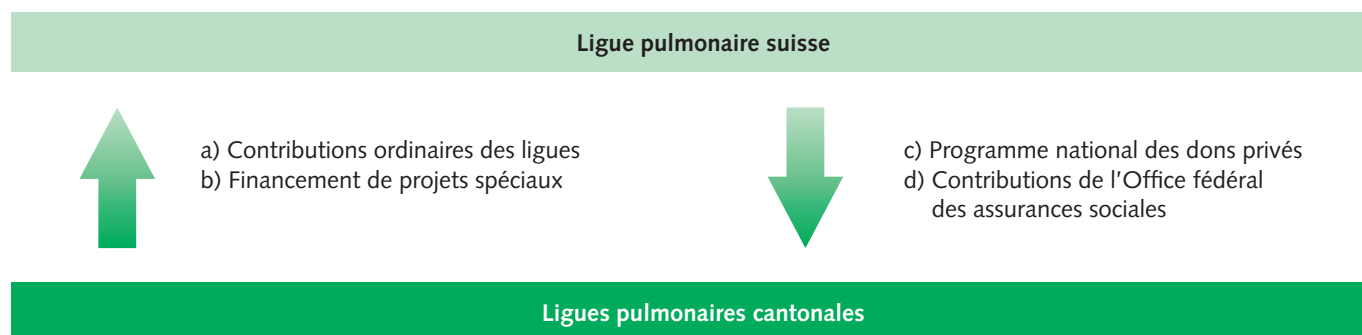
Position	31.12.2021	31.12.2020
EUR	1.04	1.08
USD	0.91	-
DKK	13.93	-

## Cercle des proches

Par « proches », nous entendons les 19 ligues pulmonaires cantonales, la Coopérative LLE en liquidation (LLE, radiée le 13.4.2021), le Don suisse pour les malades pulmonaires et tuberculeux et la Société Suisse de Pneumologie (SSP).



**Principes des flux de trésorerie de la Ligue pulmonaire Suisse (LPS) aux ligues pulmonaires cantonales et de ces dernières à la LPS.**



Les mouvements de fonds essentiels entre les ligues cantonales et la LPS comprennent des contributions périodiques, des contributions en faveur de projets spéciaux et de temps en temps des contributions individuelles importantes.

Font partie des flux de trésorerie qui se renouvellent chaque année de la part des ligues cantonales en faveur de la LPS :

a) les contributions ordinaires pour la compensation des prestations fournies qui s'élèvent à CHF 4.0 millions (année précédente : CHF 4.0 mio.). b) le financement de projets spéciaux comprenant les contributions au Fonds d'encouragement de la recherche, qui s'élève à CHF 0.5 mio. (année précédente : CHF 0.4 mio.) et aux projets TIC, qui se monte à CHF 1.6 millions (année précédente : CHF 2.8 millions).

Au total, les flux de trésorerie majeurs provenant des ligues cantonales vers la LPS s'élèvent ainsi en 2021 à CHF 7.3 millions (exercice précédent CHF 7.2 millions).

Font partie des flux de trésorerie allant annuellement de la LPS aux ligues cantonales : c) l'excédent provenant du programme national de dons privés à CHF 1.9 million (CHF 1.9 mio. pour l'exercice précédent), d) la compensation des prestations découlant des contrats de sous-traitance pour le conseil et les cours en vertu de la convention de prestations conclue entre la LPS et l'Office fédéral des assurances sociales qui s'élève à CHF 4.9 millions (CHF 4.9 mio. pour l'exercice précédent). Au total, le flux de trésorerie majeur allant de la LPS aux ligues cantonales s'élève donc à CHF 6.8 millions en 2021 (CHF 6.8 mio. pour l'exercice précédent).

# Précisions relatives au bilan et au compte d'exploitation

## 1. Liquidités

La diminution des liquidités de CHF 2'087'778 s'explique principalement par les investissements dans des placements financiers.

## 2. Créances résultant de livraisons et de prestations à des tiers

Les créances émanant de projets se répartissent de la manière suivante :

	2021 en CHF	2020 en CHF
Formation continue*	25'055	6'825
Séjours bol d'air	1'123	0
Information et prévention	0	21'329
Matériel Corona	0	26'061
Thérapie à domicile	35'355	86'811
Communication	2'656	0
<b>Total des créances émanant de projets</b>	<b>64'189</b>	<b>141'026</b>

\* Cours destinés à la formation continue du personnel spécialisé des ligues cantonales et d'autres organismes de santé

## 3. Créances résultant de livraisons et de prestations à des proches

	2021 en CHF	2020 en CHF
Ligues cantonales	1'532'431	1'503'644
Autres proches	20'761	11'711
<b>Total</b>	<b>1'553'192</b>	<b>1'515'355</b>

## 4. Autres créances

	2021 en CHF	2020 en CHF
Fonds OFAS	0	1'481'889
Crédit TVA	183'920	322'244
Caisse de compensation	80'663	56'956
Impôt anticipé	45'195	38'236
Autres créances	46'110	13'462
<b>Total autres créances</b>	<b>355'888</b>	<b>1'912'787</b>

## 5. Comptes de régularisation actifs

Les comptes de régularisation actifs se composent comme suit :

	2021 en CHF	2020 en CHF
TIC	1'724'449	42'948
Tuberculose	150	1'980
Fundraising	63'298	41'658
Thérapie à domicile	44	12'600
Formation continue	7'650	38'940
Total des dépenses pour des projets dans la nouvelle année	1'795'591	138'126
Comptes de régularisation des actifs restants	80'231	253'499
<b>Total</b>	<b>1'875'822</b>	<b>391'625</b>

## 6. Titres

Les titres ont un caractère de placement à moyen et long terme. En outre, des liquidités ont été placées à court terme.

	2021 en valeurs de marché en CHF	2020 en valeurs de marché en CHF
Obligations suisses	594'069	127'515
Fonds obligations	22'062	23'760
Actions	1'320'289	437'044
Fonds actions	214'323	177'919
Fonds immobilier	539'252	129'550
Placements alternatifs	144'237	0
Total des titres	2'834'232	895'788
Placements à court terme	992'170	0
<b>Total des placements</b>	<b>3'826'402</b>	<b>895'788</b>

La stratégie d'investissement vise à préserver la valeur des fonds investis et à obtenir un rendement approprié sur une période à long terme. La stratégie d'investissement est prudente et défensive. L'objectif est de parvenir à une diversification entre les classes d'actifs, les secteurs et les titres.

Dans tous les investissements des actifs, on veille au respect des trois critères suivants : santé, environnement et justice.

En principe, les fonds propres sont investis jusqu'à concurrence du montant maximal du capital de l'organisation et, dans la mesure où la planification des liquidités le permet, également des liquidités disponibles à moyen terme.

Les liquidités non utilisées peuvent également être investies à court terme. On s'efforce de répartir les risques liés aux liquidités.



## 7. Immobilisations corporelles mobiles

	Effectif au 1.1.2021 en CHF	Augmentations en CHF	Diminutions en CHF	Effectif au 31.12.2021 en CHF
<b>Valeur d'acquisition</b>				
Mobilier et installations	339'836	0	146'443	193'393
Machines de bureau	0	5'300	0	5'300
ICT de la centrale	335'943	18'234	35'249	318'928
ICT des ligues	10'202	0	10'202	0
Installations de communication	114'903	2'498	0	117'401
Appareils pour séjours bol d'air	4'497	0	0	4'497
<b>Total</b>	<b>805'382</b>	<b>26'032</b>	<b>191'894</b>	<b>639'520</b>
<b>Amortissements cumulés</b>				
Mobilier et installations	290'055	8'326	146'443	151'938
Machines de bureau	0	1'767	0	1'767
ICT de la centrale	323'076	15'881	35'249	303'708
ICT des ligues	10'204	0	10'202	0
Installations de communication	105'762	7'545	0	113'307
Appareils pour séjours bol d'air	4'497	0	0	4'497
<b>Total</b>	<b>733'595</b>	<b>33'519</b>	<b>191'894</b>	<b>575'220</b>
<b>Total de la valeur comptable nette de l'actif corporel</b>	<b>71'787</b>			<b>64'300</b>

	Effectif au 1.1.2020 en CHF	Augmentations en CHF	Diminutions en CHF	Effectif au 31.12.2020 en CHF
<b>Valeur d'acquisition</b>				
Mobilier et installations	334'291	5'545	0	339'836
ICT de la centrale	307'627	28'316	0	335'943
ICT des ligues	10'202	0	0	10'202
Installations de communication	114'903	0	0	114'903
Appareils pour séjours bol d'air	4'497	0	0	4'497
<b>Total</b>	<b>771'521</b>	<b>33'861</b>	<b>0</b>	<b>805'382</b>
<b>Amortissements cumulés</b>				
Mobilier et installations	275'038	15'017	0	290'055
ICT de la centrale	285'612	37'465	0	323'076
ICT des ligues	10'204	0	0	10'204
Installations de communication	82'225	23'537	0	105'762
Appareils pour séjours bol d'air	4'497	0	0	4'497
<b>Total</b>	<b>657'576</b>	<b>76'019</b>	<b>0</b>	<b>733'595</b>
<b>Total de la valeur comptable nette de l'actif corporel</b>	<b>113'945</b>			<b>71'787</b>

La valeur d'assurance incendie des immobilisations corporelles mobiles s'élève à CHF 1'400'000 (année précédente : CHF 1'400'000). Pour l'exercice 2021, il n'y a pas eu de pertes de valeur.

## 8. Immobilisations corporelles

	Effectif au 1.1.2021 en CHF	Augmentations en CHF	Diminutions en CHF	Effectif au 31.12.2021 en CHF
<b>Valeur d'acquisition</b>				
Logiciels	66'925	2'040	13'073	55'892
Gestion d'adresses	914'013	0	0	914'013
Pulmocare	1'060'343	0	0	1'060'343
Autres actifs immatériels	102'513	0	0	102'513
TIC Ligues logicales	33'649	0	0	33'649
<b>Total</b>	<b>2'177'443</b>	<b>2'040</b>	<b>13'073</b>	<b>2'166'410</b>
Logiciels	66'299	1'308	13'073	54'534
Gestion d'adresses	649'303	132'354	0	781'657
Pulmocare	1'060'344	0	0	1'060'344
Autres actifs immatériels	102'516	0	0	102'516
TIC Ligues logicales	33'649	0	0	33'649
<b>Total</b>	<b>1'912'110</b>	<b>133'662</b>	<b>13'073</b>	<b>2'032'699</b>
<b>Total de la valeur comptable nette des actifs immatériels</b>	<b>265'333</b>			<b>133'711</b>

	Effectif au 1.1.2020 en CHF	Augmentations en CHF	Diminutions en CHF	Effectif au 31.12.2020 en CHF
<b>Valeur d'acquisition</b>				
Logiciels	66'925	0	0	66'925
Gestion d'adresses	914'013	0	0	914'013
Pulmocare	1'060'343	0	0	1'060'343
Autres actifs immatériels	102'513	0	0	102'513
TIC Ligues logicales	33'649	0	0	33'649
<b>Total</b>	<b>2'177'443</b>	<b>0</b>	<b>0</b>	<b>2'177'443</b>
Logiciels	61'313	4'986	0	66'299
Gestion d'adresses	516'949	132'354	0	649'303
Pulmocare	1'060'344	0	0	1'060'344
Autres actifs immatériels	99'012	3'504	0	102'516
TIC Ligues logicales	33'649	0	0	33'649
<b>Total</b>	<b>1'771'267</b>	<b>140'844</b>	<b>0</b>	<b>1'912'110</b>
<b>Total de la valeur comptable nette des actifs immatériels</b>	<b>406'176</b>			<b>265'333</b>

Les immobilisations incorporelles concernent l'acquisition de logiciels et de la gestion intégrée des adresses qui sont spécialement exploitées pour la collecte de fonds et la formation continue. Pour l'exercice 2021, il n'y a pas eu de pertes de valeur.



## 9. Engagements envers des tiers

	2021 en CHF	2020 en CHF
Formation continue*	9'469	183
Logiciel de gestion de patients	96'800	252'908
Contrôle des groupes	10'313	0
Centre de compétence Tuberculose	277	1'962
Coordination et développement de la thérapie à domicile	15'776	72'279
Communication	9'840	15'202
Fundraising	395'069	165'979
Encouragement de la recherche	22'000	45'000
Direction	10'060	0
Total des engagements émanant de projets	569'604	553'513
Autres engagements résultant de livraisons et de prestations	53'558	98'253
<b>Total</b>	<b>623'162</b>	<b>651'766</b>

\* Cours destinés à la formation continue du personnel spécialisé des ligues cantonales et d'autres organismes de santé

## 10. Engagements envers des proches

Ce poste comprend essentiellement le versement prévu de l'excédent de dons privés 2021 (après déduction de la contribution à la promotion de la recherche) d'un montant de CHF 1'425'893 (année précédente CHF 1'449'327) en faveur des ligues cantonales ainsi que les fonds non utilisés et non encore remboursés pour l'exploitation 2020 du système patient et thérapeutique RespiGO CHF 428'871 (année précédente CHF 428'871). S'y ajoutent CHF 1'621'825 (année précédente CHF 230'883) de fonds OFAS non encore utilisés de la période en cours 2020–2023 en faveur des ligues canoniques.

**11. Paiements anticipés de mandats à long terme**

Les mandats incluent le développement du nouveau système de thérapie pour patients « RespiGO », le démantèlement du système de thérapie pour patients « Pulmocare » et la transformation de l'Intranet.

Aperçu des mandats de production à long terme :

	2021 en CHF	2020 en CHF
Charges cumulées	12'046'073	11'605'676
Acomptes reçus	12'876'188	12'876'188
<b>Solde</b>	<b>830'115</b>	<b>1'270'512</b>

**12. Comptes de régularisation passifs**

Les comptes de régularisation des passifs se présentent de la manière suivante :

	2021 en CHF	2020 en CHF
Logiciel de gestion de patients	658'194	721'457
Prévention	1'088	1'200
Fundraising	29'988	12'306
Thérapie à domicile	51'445	113'731
Séjours bol d'air	10	106
Prestations psychosociales	9'260	2'457
Cours de formation continue*	2'895	0
Total des régularisations pour les projets de l'exercice sous revue	752'880	851'257
Autres comptes de régularisation passifs	279'733	398'269
<b>Total</b>	<b>1'032'613</b>	<b>1'249'526</b>

\* Cours destinés à la formation continue du personnel spécialisé des ligues cantonales et d'autres organismes de santé

**13. Provisions à long terme**

Provisions à long terme : après avoir été un certain nombre d'années au service de la Ligue pulmonaire suisse, les collaborateurs touchent une prime de fidélité. Le droit à cette prime au pro rata temporis de 5 ans est ajourné.

	État au 1.1.2021 en CHF	Diminution / augmentation en CHF	État au 31.12.2021 en CHF	État au 1.1.2020 en CHF	Diminution / augmentation en CHF	État au 31.12.2020 en CHF
Provisions pour les primes de fidélité	44'400			30'700		
Primes de fidélité en cours		-17'400			13'700	
<b>Provisions pour les primes de fidélité</b>			<b>27'000</b>			<b>44'400</b>

**14. Fonds à affectation restreinte**

Les fonds à affectation restreinte sont des dons effectués par des tiers et dont les conditions d'utilisation par la LPS ont été clairement spécifiées et limitées.

Le Fonds Tuberculose découle du contrat conclu avec l'Office fédéral de la santé publique et qui a pour objectif de gérer et d'assurer la maintenance du Centre de compétence Tuberculose. Le Fonds de promotion est alimenté au moyen de dons à affectation déterminée des promoteurs de projets et les ressources pécuniaires sont utilisées pour financer des activités spécifiques aux thèmes pour lesquels les fonds ont été collectés. Le Fonds de l'encouragement de la recherche est alimenté par des montants de dons à affectation déterminée, hormis en 2013, où il a été alimenté par une contribution d'accumulation de toutes les ligues. À partir de l'exercice de 2013, il est alimenté annuellement par une quote-part de dons émanant du programme de dons privés. Les ressources financières sont utilisées selon les dispositions réglementaires de l'encouragement de la recherche. Le Fonds de promotion comprend les fonds à affectation déterminée pour l'aide aux patients asthmatiques, les personnes souffrant d'un grave handicap respiratoire ainsi que des projets individuels (séjours bol d'air, assistance de personnes atteintes de maladies pulmonaires du Tessin). Le fonds LOX contribue au soutien de la mobilité des patients qui dépendent d'oxygène liquide.

Pour de plus amples détails, voir également le tableau des variations du capital.

**15. Capital d'organisation**

Le capital d'organisation comprend, outre les fonds propres, les fonds liés. Pour de plus amples détails, voir également le tableau des variations du capital.

**16. Produit provenant de la collecte de fonds**

	2021 en CHF	2020 en CHF
Rendement du Fundraising	4'547'015	4'608'230
Charges du Fundraising (y compris frais de personnel et généraux)	1'776'896	1'806'332
<b>Recettes nettes</b>	<b>2'770'119</b>	<b>2'801'898</b>

Dans la position « Charges pour la collecte de fonds », le versement de CHF 1'901'591 aux ligues pulmonaires cantonales n'est pas pris en compte (année précédente : CHF 1'932' 836). Les charges du Fundraising et les charges administratives sont calculées selon la méthode ZEWO.

**17. Contribution des pouvoirs publics OFAS**

Sur le montant total de CHF 5'456'883 (année précédente : CHF 6'943'997) reçu de l'Office fédéral des assurances sociales, CHF 289'665 (année précédent : CHF 284'902) ont été versés à la LPS, le reste étant réservé aux ligues pulmonaires cantonales. Le montant total de 2021 correspond aux acomptes de l'année 2021.

Le montant inférieur par rapport à l'année précédente est dû au règlement définitif des prestations OFAS pour la période 2015–2019. La présentation du revenu brut de l'OFAS dans le compte d'exploitation est une exigence de la recertification 2013 du label ZEWO.



Sont déduits, dans le cadre de contrats de sous-traitance conclus au cours de l'exercice avec les ligues cantonales, deux acomptes pour l'exercice en cours tout comme le décompte final de l'exercice précédent.

Ligue	Crédit 2021 en CHF	Crédit 2020 en CHF
Argovie	414'069	431'224
Les deux Bâle	495'097	450'127
Berne	683'105	627'935
Fribourg	127'551	46'055
Genève	0	66'686
Glaris	16'534	20'740
Grisons	4'515	946
Jura	28'288	26'168
Neuchâtel	810'745	933'866
Saint-Gall – Appenzell	60'230	14'160
Schaffhouse	34'241	20'115
Soleure	313'782	273'428
Thurgovie	194'385	200'106
Tessin	265'328	288'208
Uri	20'668	12'488
Vaud	787'907	698'324
Valais	303'807	373'979
Suisse centrale	350'354	384'357
<b>Total</b>	<b>4'910'606</b>	<b>4'868'912</b>

### 18. Rendement provenant de proches

Les recettes proviennent principalement des ligues cantonales pour les prestations spécifiques aux ligues, de la vente de matériel et du démantèlement du système de thérapie pour patients « Pulmocare »

**19. Contributions ordinaires des ligues**

Par les contributions ordinaires, les ligues cantonales financent la sous-couverture globale des frais à titre de compensation des prestations fournies en fonction d'une clé de répartition fixée dans le Règlement financier.

**20. Contributions à affectation déterminée des ligues**

Il s'agit principalement de la contribution annuelle réglementaire des ligues pulmonaires cantonales au fonds de recherche pour un montant de CHF 475'398 (année précédente : CHF 483'209) et les contributions à l'exploitation du système de patients et de thérapie RespiGO (CHF 1'632'131, année précédente : CHF 411'791)

**21. Charges directes de projets**

Les charges directes de projets comprennent les activités suivantes de la LPS :

	2021 en CHF	2020 en CHF
Thérapie à domicile	1'027'099	969'693
Prestations psychosociales	115'734	105'477
Séjours bol d'air	229'707	151'568
Centre de compétence Tuberculose	224'827	116'099
Promotion de la santé, prévention et politique	425'827	236'130
Encouragement de la recherche	795'439	642'159
TIC de l'association	2'004'100	1'934'725
Communication	793'433	949'231
Formation continue*	639'764	855'329
Contrôle des groupes	348'967	216'116
Charges Corona	193'055	478'778
Empowerment des patients	7'592	0
<b>Total</b>	<b>6'805'545</b>	<b>6'655'305</b>

\* Cours destinés à la formation continue du personnel spécialisé des ligues cantonales et d'autres organismes de santé

## 22. Frais de personnel

Au cours de l'année sous revue, un total de 35 collaboratrices et collaborateurs (année précédente : 35) avec un total moyen de 2600 équivalents temps plein (année précédente : 2575) étaient engagés. À la fin de l'année sous revue, 31 collaboratrices et collaborateurs (année précédente : 31) avec une charge de travail totale de 2545 équivalents temps plein (année précédente : 2520) travaillent au sein de la LPS.

Les collaboratrices et collaborateurs de la LPS sont assurés auprès de la caisse de pensions Fondation Abendrot. Les cotisations à la caisse de pension accumulées pour la période s'élèvent à CHF 292'888 (année précédente : CHF 336'955). Les charges envers l'institution de prévoyance du personnel s'élèvent à CHF 292'888 (année précédente : CHF 366'955).

La couverture de l'excédent de la Fondation Abendrot à la date de référence du 31.12.2021 est de 121.4 % (année précédente : 116 %). La LPS n'a pas de réserves pour les contributions de l'employeur.

	2021 en CHF	2020 en CHF
<b>Frais de personnel</b>	<b>3'796'680</b>	<b>4'544'326</b>
– Projets	2'601'097	3'542'096
– Fundraising	271'535	290'278
– Administration	924'048	711'952
<b>Amortissements</b>	<b>167'181</b>	<b>216'863</b>
– Projets	32'147	81'607
– Fundraising	127'295	105'883
– Administration	7'739	29'373

## 23. Encouragement de la recherche

Le Fonds d'encouragement de la recherche a soutenu 6 demandes de financement de recherche (année précédente : 7) pour un montant total de CHF 565'000 (année précédente : CHF 624'251). Pour les demandes de financement de recherche acceptées ont été versés CHF 688'774 (année précédente : CHF 537'191), étant donné que l'aide financière est versée par tranches.

#### 24. Versement de l'excédent résultant de la collecte des fonds aux ligues cantonales

L'excédent résultant de la récolte des fonds est versé aux ligues d'après une clé de répartition définie dans le Règlement financier. Depuis 2013, une partie de cet excédent est versé au Fonds d'encouragement de la recherche. Le versement aux diverses ligues intervient à condition qu'elles fassent figurer l'utilisation des fonds récoltés dans leur rapport annuel.

#### 25. Charges administratives

Les charges administratives comprennent la gestion et la direction des affaires de la LPS, les activités associatives, les finances internes, la gestion du personnel, les TIC du siège tout comme les travaux administratifs généraux.

La méthode ZEWO est utilisée pour calculer les frais de fundraising et les frais administratifs.

Indemnités versées aux membres du Comité central de la LPS (organe directeur) et de la direction :

	2021 en CHF	2020 en CHF
Indemnités accordées au comité central	121'666	139'685
Indemnités accordées au président	37'011	33'936
Indemnités accordées aux membres de la direction	742'333	799'661

Les indemnités versées aux membres du Comité central incluent la rémunération pour le travail fourni au sein du comité, les frais et un mandat. Le mandat comprend le conseil juridique, se comprend comme une transaction avec des personnes proches et les indemnités se montent à CHF 3'914 (CHF 10'000) pour l'exercice précédent). Les indemnités versées à la direction incluent les salaires bruts et les frais.

#### 26. Résultat d'exploitation

La LPS a besoin de disposer de contributions des ligues, de fonds de la part de tiers (par exemple des pouvoirs publics), de dons et de ressources émanant de fonds pour pouvoir faire son travail. Le résultat d'exploitation ne reflète toutefois qu'une partie de la réalité de l'exploitation, étant donné que les ressources émanant de fonds ne sont pas prises en comptes.

## 27. Résultat financier

	2021 en CHF	2020 en CHF
<b>Rendement</b>		
– Intérêts sur titres et dépôts à terme	27'535	26'592
– Bénéfices de cours	128'665	29'201
– Revenus des participations	0	97'969
<b>Total</b>	<b>156'200</b>	<b>154'122</b>
<b>Charges</b>		
– Frais et émoluments	6'388	2'004
– Pertes de cours	43'058	19'465
<b>Total</b>	<b>49'446</b>	<b>21'468</b>
<b>Résultat financier</b>	<b>106'754</b>	<b>132'654</b>



# Informations supplémentaires

## Engagements subsidiaires

En ce qui concerne le financement des coûts d'exploitation du système de gestion des patients et des thérapies RespiGO, la clé de répartition actuelle est en cours de révision et la répartition définitive des coûts n'est pas encore définie. Certaines ligues cantonales ne travaillent pas, ne travaillent plus ou ne travailleront plus avec RespiGO. Les modalités de sortie doivent encore être clarifiées. C'est pourquoi on ne sait pas encore si les coûts d'exploitation générés et à venir pourront être répercutés sur les ligues cantonales comme prévu. C'est pourquoi il existe un risque, en ce qui concerne le présent bilan, que les créances inscrites au bilan jusqu'à présent ne puissent pas être entièrement réalisées. La direction et le comité central sont d'avis qu'une solution peut être trouvée à cette question.

Il n'existe aucune obligation de garantie, de cautionnement ou encore de constitution de gage à l'égard de tiers et ce, ni pour l'année passée sous revue, ni pour l'exercice précédent.

## Autres engagements ne devant pas être portés au bilan

		31.12.2021 en CHF	31.12.2020 en CHF
31.12.2021	Contrat de bail (durée jusqu'au 31.3.2023)	290'173 p.a.	290'173 p.a.

Il s'agit ici de contrats dont la durée excède une année.

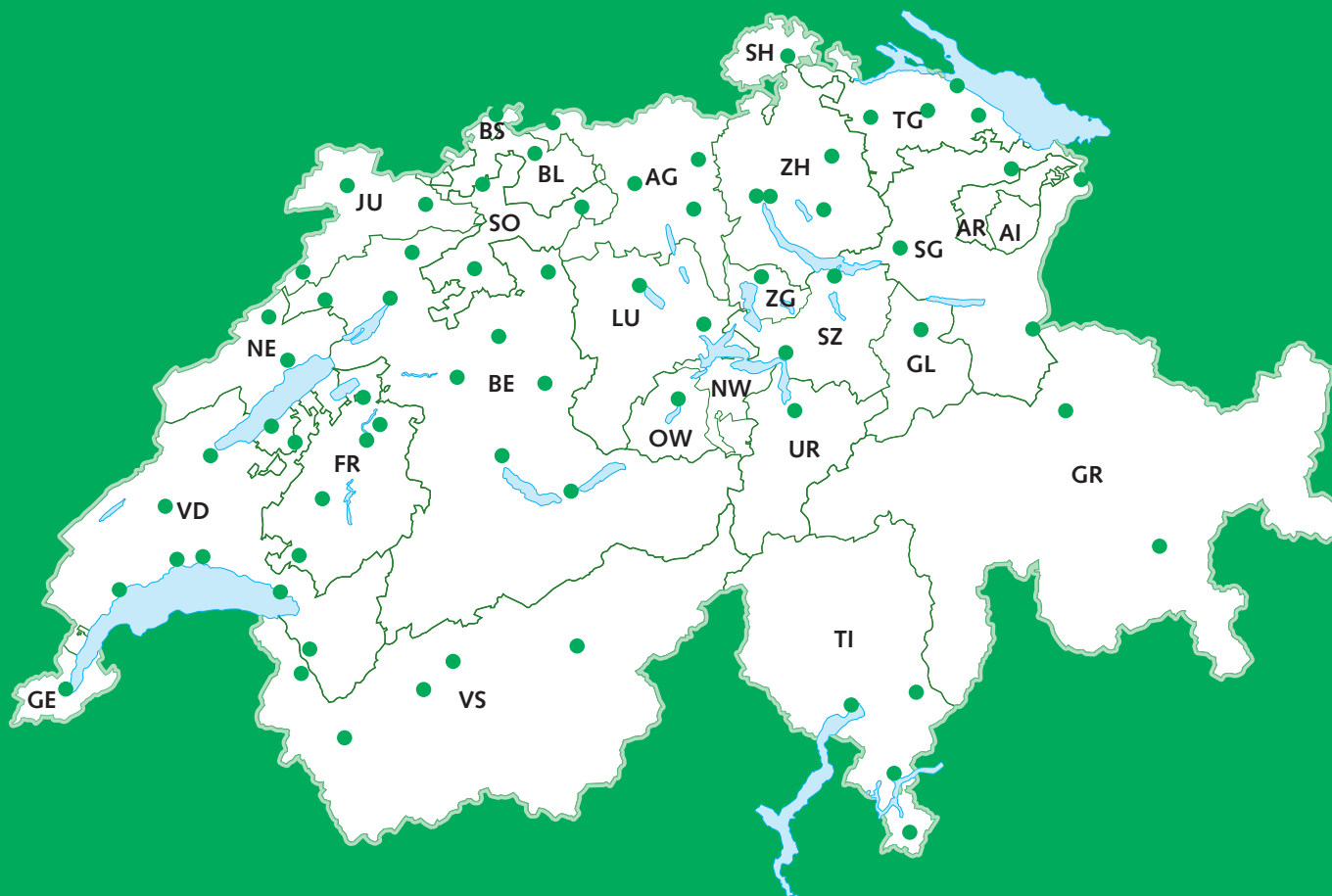
## Événements postérieurs à la date de clôture du bilan

Aucun événement significatif connu ne s'est produit qui aurait pu influencer les comptes annuels de l'exercice comptable de 2021.

Le Comité central de la Ligue pulmonaire suisse a approuvé les présents comptes annuels en date du 3 mai 2022.

# La Ligue pulmonaire est active dans toute la Suisse.

Nous sommes à vos côtés.



## Ligue pulmonaire suisse

Chutzenstrasse 10

3007 Berne

Tél. 031 378 20 50

Fax 031 378 20 51

[info@lung.ch](mailto:info@lung.ch)

[www.liguepulmonaire.ch](http://www.liguepulmonaire.ch)

Compte pour les dons

CP 30-882-0

