



Rapport financier 2022

Caritas Suisse en chiffres

Table des matières

| | |
|--|-----------|
| Bilan au 31 décembre 2022 | 3 |
| Compte d'exploitation 2022 | 4 |
| Tableau des flux de trésorerie 2022 | 5 |
| Tableau de variation du capital | 6 |
| Annexe aux comptes 2022 | 7 |
| 1 Principes de présentation des comptes et indications sur l'association | 7 |
| 2 Explications relatives au bilan | 8 |
| 3 Explications sur le compte d'exploitation | 14 |
| 4 Informations supplémentaires | 17 |
| Les chiffres importants en graphiques | 19 |
| Rapports des organes de contrôle | 21 |
| Rapport de la Commission de gestion | 23 |
| Adresses du Réseau Caritas | 25 |

Impressum

Photo de couverture : Réfugiés d'Ukraine à la frontière polonaise,
Philipp Spalek/Caritas Allemagne

Layout : Grafikbar, Lucerne

Ce papier est fabriqué à partir de bois provenant de forêts
exploitées de manière exemplaire.

Caritas Suisse
Secteur Communication et Marketing
Adligenswilerstrasse 15
Case postale
CH-6002 Lucerne
Tél. : +41 41 419 22 22
Courriel : info@caritas.ch
IBAN : CH69 0900 0000 6000 7000 4



Système de management de la qualité
ISO 9001: No. d'enregistrement 14075

Vous trouverez des informations détaillées sur nos projets
sur le site Internet de Caritas Suisse : www.caritas.ch

Bilan au 31 décembre 2022

| Actifs | | 2022 | 2021 |
|--|----------|--------------------|--------------------|
| Actif circulant | Annexe | CHF | CHF |
| Liquidités | 2.1 | 49 520 812 | 36 126 035 |
| Actifs cotés en bourse détenus à court terme | 2.2 | 34 968 282 | 40 330 047 |
| Créances résultant de livraisons et de prestations | 2.15 | 6 510 104 | 11 691 044 |
| Autres créances à court terme | 2.3/2.15 | 9 059 867 | 6 810 367 |
| Stocks | 2.4 | 63 910 | 160 573 |
| Comptes de régularisation actif | 2.5 | 432 665 | 426 388 |
| Total actif circulant | | 100 555 640 | 95 544 454 |
| Actifs immobilisés | Annexe | CHF | CHF |
| Immobilisations financières | 2.6 | 1 257 875 | 1 013 951 |
| Participations | 2.7 | 1 283 725 | 753 700 |
| Immobilisations corporelles | 2.8 | 19 123 837 | 19 183 965 |
| Total actifs immobilisés | | 21 665 437 | 20 951 616 |
| Total actifs | | 122 221 077 | 116 496 070 |
| Passifs | | 2022 | 2021 |
| Engagements à court terme | Annexe | CHF | CHF |
| Dettes résultant de livraisons et de prestations | 2.15 | 5 260 507 | 2 579 053 |
| Autres engagements à court terme | 2.9/2.15 | 1 779 596 | 2 704 842 |
| Comptes de régularisation passif | 2.10 | 10 461 766 | 6 824 557 |
| Total engagements à court terme | | 17 501 869 | 12 108 452 |
| Engagements à long terme | Annexe | CHF | CHF |
| Autres engagements à long terme | 2.11 | 572 698 | 2 321 439 |
| Provisions | 2.12 | 1 222 511 | 1 501 749 |
| Total engagements à long terme | | 1 795 209 | 3 823 188 |
| Fonds affectés à un but précis | Annexe | CHF | CHF |
| Fonds Coopération internationale | 2.13 | 73 426 562 | 65 519 929 |
| Fonds Projets Suisse | 2.13 | 13 021 695 | 13 340 336 |
| Total fonds affectés à un but précis | | 86 448 257 | 78 860 265 |
| Total engagements et fonds affectés à un but précis | | 105 745 335 | 94 791 905 |
| Capital de l'organisation | 2.14 | 16 475 742 | 21 704 165 |
| Total passifs | | 122 221 077 | 116 496 070 |

Compte d'exploitation 2022

| Produit d'exploitation et charges des prestations | | 2022 | 2021 |
|---|--------|--------------------|--------------------|
| | Annexe | CHF | CHF |
| Dons | | 42 521 490 | 24 471 372 |
| Legs / héritages | | 2 336 872 | 3 930 479 |
| Total des dons | 3.1 | 44 858 362 | 28 401 851 |
| Contributions de tiers | 3.2 | 36 981 131 | 26 458 721 |
| Total des recettes issues de dons et de contributions privées | | 81 839 493 | 54 860 572 |
| Contributions publiques | 3.3 | 65 604 252 | 53 064 512 |
| Produits des livraisons et des prestations | 3.4 | 14 879 392 | 12 083 716 |
| Total des recettes d'exploitation | | 162 323 137 | 120 008 800 |
| Autres charges des projets | | 94 527 585 | 69 342 892 |
| Charges de personnel | 3.5 | 50 396 510 | 43 148 007 |
| Autres charges d'exploitation | | 8 739 693 | 7 832 998 |
| Amortissements | | 7 109 937 | 7 307 719 |
| Total des charges d'exploitation | 3.6 | 154 374 725 | 121 054 616 |
| Résultat d'exploitation (correspond à l'EBIT) | | 7 948 412 | - 1 045 816 |
| Résultat financier et exceptionnel | | | |
| Résultat financier (avant changement du fonds de fluctuation des titres) | 3.7 | - 5 630 796 | 2 625 926 |
| Résultat annuel (avant les mouvements de fonds et du capital) | | 2 317 616 | 1 580 110 |
| Évolution de fonds affectés à un but précis (- = augmentation / + = diminution) | 2.13 | - 7 546 037 | - 268 731 |
| Résultat annuel (avant les mouvements du capital) | | - 5 228 422 | 1 311 379 |

Tableau des flux de trésorerie 2022

| Fonds de trésorerie | | 2022 | 2021 |
|--|-----------------------------|-------------------|-------------------|
| Flux de trésorerie découlant de l'exploitation | | CHF | CHF |
| Résultat évolution des fonds affectés à un but précis | | 7 587 992 | 269 950 |
| Résultat évolution du capital de l'organisation | | -5 228 423 | 1 311 379 |
| Amortissements : | Immobilisations corporelles | 862 538 | 882 319 |
| | Immobilisations financières | 0 | 74 000 |
| Variation des provisions | | -279 238 | -190 477 |
| Gains / pertes comptables sur placements | | 5 954 395 | -2 415 741 |
| Réévaluation des participations | | -530 025 | -172 800 |
| Évolution des créances et engagements à court terme | | | |
| Augmentation / diminution des créances | | 2 339 241 | -7 584 886 |
| Augmentation / diminution des engagements | | 0 | 0 |
| Augmentation / diminution des stocks | | 96 663 | -20 301 |
| Augmentation / diminution des comptes de régularisation actif | | -6 277 | 1 431 862 |
| Augmentation / diminution des engagements à court terme | | 1 756 208 | 2 067 268 |
| Augmentation / diminution des comptes de régularisation passif | | 3 637 208 | 4 779 774 |
| Total flux de trésorerie découlant de l'exploitation | | 16 190 282 | 432 347 |
| Flux des fonds découlant d'investissements | | CHF | CHF |
| Investissements dans : | Immobilisations corporelles | -802 410 | -243 782 |
| | Titres | -4 846 719 | -14 754 101 |
| | Actifs financiers / prêts * | 0 | 0 |
| | Participations | 0 | 0 |
| Désinvestissements dans : | Immobilisations corporelles | 0 | 0 |
| | Titres | 4 254 091 | 11 789 044 |
| | Actifs financiers / prêts * | 348 275 | 540 519 |
| | Participations | 0 | 0 |
| Total des flux de fonds découlant d'investissements | | -1 046 764 | -2 668 321 |
| * Activation au 1.1.2021 Prêts (Bosnie) de CHF 1 219 (sans effet de flux de trésorerie) Activation au 1.1.2022 Prêts (Bolivie) de CHF 41 955 (sans effet de flux de trésorerie) | | | |
| Flux de fonds découlant de financements | | CHF | CHF |
| Augmentation / diminution des autres engagements à long terme | | -1 748 741 | -14 262 |
| Total des flux de fonds découlant de financements | | -1 748 741 | -14 262 |
| Total des flux de fonds (évolution des liquidités) | | 13 394 777 | -2 250 235 |
| État des liquidités au 1 ^{er} janvier | | 36 126 035 | 38 376 270 |
| État des liquidités au 31 décembre | | 49 520 812 | 36 126 035 |
| Total des modifications de liquidités (cash) | | 13 394 777 | -2 250 235 |

Tableau de variation du capital

| Fonds affectés à un but précis 2022 | État initial | Entrées | Répartition interne | Sorties/ emploi | État final |
|---|-------------------|--------------------|---------------------|----------------------|-------------------|
| | CHF | CHF | CHF | CHF | CHF |
| Fonds Coopération internationale | 65 561 884 * | 83 460 789 | | - 75 596 111 | 73 426 562 |
| Fonds Projets Suisse | 13 340 336 | 63 210 205 | | - 63 528 846 | 13 021 695 |
| Total fonds affectés à un but précis | 78 902 220 | 146 670 994 | 0 | - 139 124 957 | 86 448 257 |

dont ceux déjà réservés pour des projets concrets ou liés par contrat

34 900 000

* y compris CHF 41 955 d'activation de prêt Bolivie

| Fonds affectés à un but précis 2021 | État initial | Entrées | Répartition interne | Sorties/ emploi | État final |
|---|-------------------|--------------------|---------------------|----------------------|-------------------|
| | CHF | CHF | CHF | CHF | CHF |
| Fonds Coopération internationale | 65 664 019 * | 51 742 021 | | - 51 886 111 | 65 519 929 |
| Fonds Projets Suisse | 12 927 514 | 53 265 304 | | - 52 852 482 | 13 340 336 |
| Total fonds affectés à un but précis | 78 591 533 | 105 007 325 | 0 | - 104 738 593 | 78 860 265 |

dont ceux déjà réservés pour des projets concrets ou liés par contrat

30 290 359

* y compris CHF 1 219 d'activation de prêt Bosnie

| Capital de l'organisation 2022 | État initial | Entrées | Répartition interne | Sorties/ emploi | État final |
|---|-------------------|-------------------|---------------------|---------------------|-------------------|
| | CHF | CHF | CHF | CHF | CHF |
| Capital engagé | | | | | |
| Fonds d'entreprise | 7 400 000 | | | | 7 400 000 |
| Legs avec restriction d'utilisation | 2 317 730 | 32 363 | | - 435 159 | 1 914 934 |
| Fonds d'aide sociale | 0 | | | | 0 |
| Fonds formation continue | 0 | | | | 0 |
| Fonds travail de projet | 0 | | 4 500 000 | - 4 500 000 | 0 |
| Fonds Centrale de vêtements | 1 417 623 | 2 599 317 | | - 2 245 372 | 1 771 568 |
| Fonds de fluctuation de titres | 8 000 000 | | 5 900 000 | | 2 100 000 |
| Capital libre | | | | | |
| Fonds Caritas en général | 2 568 812 | 12 566 487 | 1 400 000 | - 13 246 059 | 3 289 240 |
| Total du capital de l'organisation | 21 704 165 | 15 198 167 | 0 | - 20 426 590 | 16 475 742 |

| Capital de l'organisation 2021 | État initial | Entrées | Répartition interne | Sorties/ emploi | État final |
|---|-------------------|-------------------|---------------------|---------------------|-------------------|
| | CHF | CHF | CHF | CHF | CHF |
| Capital engagé | | | | | |
| Fonds d'entreprise | 7 400 000 | | | | 7 400 000 |
| Legs avec restriction d'utilisation | 0 | 2 317 730 | | | 2 317 730 |
| Fonds d'aide sociale | 62 113 | | - 62 113 | | 0 |
| Fonds formation continue | 50 000 | | - 50 000 | | 0 |
| Fonds travail de projet | 0 | | 4 500 000 | - 4 500 000 | 0 |
| Fonds Centrale de vêtements | 2 192 752 | 2 477 850 | 0 | - 3 252 979 | 1 417 623 |
| Fonds de fluctuation de titres | 8 000 000 | | 0 | | 8 000 000 |
| Capital libre | | | | | |
| Fonds Caritas en général | 2 687 920 | 13 545 009 | - 4 387 887 | - 9 276 230 | 2 568 812 |
| Total du capital de l'organisation | 20 392 785 | 18 340 589 | 0 | - 17 029 209 | 21 704 165 |

Annexe aux comptes 2022

1 Principes de présentation des comptes et indications sur l'association

1.1 Principes pour la comptabilité et la présentation des comptes

La présentation des comptes pour les années 2021 et 2022 est conforme aux recommandations en la matière (Swiss GAAP RPC) et donne une image fidèle du patrimoine, de la situation financière et des résultats (principe « true and fair view »). Par ailleurs, les comptes annuels répondent aux principes de la législation suisse, et en particulier aux règles relatives à la comptabilité commerciale et à l'établissement des comptes du Code des obligations (art. 957 à 962), et aux principes et directives de la Fondation Zewo.

1.2 Principes d'évaluation

Le principe du coût d'acquisition ou de production s'applique à des fins comptables. Il repose sur le concept de l'évaluation séparée des actifs et des passifs. Les remarques suivantes s'appliquent aux postes principaux du bilan :

| | |
|-------------------------------|---|
| Liquidités : | À la valeur nominale, devises étrangères au cours du jour de la date du bilan. |
| Titres : | Au cours du jour de la date du bilan. |
| Créances : | À la valeur nominale compte tenu d'une correction de valeur appropriée pour avoirs douteux. |
| Stocks : | Au prix coûtant moins une correction de valeur pour marchandises endommagées. |
| Immobilisations financières : | Aux prix d'acquisition moins les amortissements nécessaires. Avoirs à l'égard des groupements de travail à la valeur nominale, au prorata des capitaux propres. |
| Participations : | Au prix d'acquisition moins les amortissements nécessaires. |
| Immobilier : | Au prix d'acquisition moins les coûts d'amortissement. |
| Immobilisations corporelles : | Au prix d'acquisition moins les coûts d'amortissement. |
| Provisions : | Le montant des provisions est basé sur les estimations de la Direction et reflète les dépenses futures à prévoir à la date du bilan. |
| Autres fonds étrangers : | À la valeur nominale. |
| Monnaies étrangères : | Au cours du jour de la date du bilan. |

1.3 Enregistrement des produits

| | |
|-----------------------------|---|
| Dons : | Les produits de la recherche de fonds auprès du grand public sont comptabilisés lors de la réception des paiements. Ils sont comptabilisés sous forme de dons liés s'il y a une instruction du donateur, ou de don libre en l'absence d'instruction. |
| Legs / héritages : | Les produits des legs et des héritages sont comptabilisés à la date de réception du paiement (pour les sommes en argent) ou du transfert du pouvoir de disposition juridique (pour les immeubles, etc.). |
| Contributions : | Les produits qui proviennent de contrats de prestation avec des donateurs (Confédération, cantons, fondations et entreprises) sont enregistrés en tant que produit dans le secteur d'activité en Suisse « PS », à la date de la fourniture de la prestation. Dans le secteur d'activité à l'étranger « CI », ces produits sont comptabilisés à la date de formation de la créance vis-à-vis du donateur, mais au plus tard à la réception du paiement. Les fonds non encore utilisés sont comptabilisés dans le capital de fonds. |
| Prestations / fournitures : | Les livraisons de marchandises et produits des prestations sont enregistrées comme produit à la date de fourniture de la prestation. |
| Loyers : | Les revenus locatifs sont enregistrés comme produit à la date de fourniture de la prestation. |

1.4 Méthodologie pour le calcul des frais administratifs

La « méthode de calcul des frais administratifs » de la Fondation Zewo s'applique au calcul des frais administratifs.

1.5 Indications sur l'association

Caritas Suisse, dont le siège est à Lucerne, est une association au sens des art. 60 ss CC.

2 Explications relatives au bilan

| 2.1 Liquidités | 2022 | | 2021 | |
|-----------------------------|-------------------|--|-------------------|--|
| | CHF | | CHF | |
| Caisse | 48 023 | | 38 007 | |
| Poste | 23 597 242 | | 15 128 348 | |
| Banque | 25 875 547 | | 20 959 680 | |
| Total des liquidités | 49 520 812 | | 36 126 035 | |

| 2.2 Actifs cotés en bourse détenus à court terme | 2022 | | 2021 | |
|---|-------------------|----------------|-------------------|----------------|
| | CHF | % | CHF | % |
| Obligations Suisse (titres individuels) | 1 072 413 | 3,1 % | 559 398 | 1,4 % |
| Obligations étrangères (titres individuels) | 1 681 400 | 4,8 % | 1 793 660 | 4,5 % |
| Actions Suisse (titres individuels) | 6 189 401 | 17,7 % | 7 036 069 | 17,4 % |
| Actions étrangères (titres individuels) | 915 233 | 2,6 % | 1 382 154 | 3,4 % |
| Fonds (notamment écofonds) | 23 106 374 | 66,1 % | 27 041 036 | 67,1 % |
| Legs avec restriction d'utilisation | 1 803 461 | 5,2 % | 2 317 730 | 5,7 % |
| Parts sociales | 200 000 | 0,6 % | 200 000 | 0,5 % |
| Total des actifs cotés en bourse détenus à court terme | 34 968 282 | 100,0 % | 40 330 047 | 100,0 % |

| 2.3 Autres créances à court terme | 2022 | | 2021 | |
|---|------------------|--|------------------|--|
| | CHF | | CHF | |
| Organisation pays Coopération internationale (CI) | 6 523 628 | | 5 264 989 | |
| Autres | 2 536 239 | | 1 545 378 | |
| Total des autres créances à court terme | 9 059 867 | | 6 810 367 | |

| 2.4 Stocks | 2022 | | 2021 | |
|--------------------------------|---------------|--|----------------|--|
| | CHF | | CHF | |
| Entrepôt Centrale de vêtements | 63 910 | | 160 573 | |
| Total des stocks | 63 910 | | 160 573 | |

| 2.5 Comptes de régularisation actif | 2022 | | 2021 | |
|--|----------------|--|----------------|--|
| | CHF | | CHF | |
| Régularisations temporaires Projets Suisse | 378 625 | | 307 307 | |
| Régularisations temporaires autres | 54 040 | | 119 081 | |
| Total des comptes de régularisation actif | 432 665 | | 426 388 | |

2.6 Immobilisations financières

| | 2022 | 2021 |
|---|------------------|------------------|
| | CHF | CHF |
| Parts sociales | 6 200 | 6 200 |
| Cédules hypothécaires | 8 000 | 8 000 |
| Actions | 10 000 | 10 000 |
| Comm. travail Texaid, Texaid Textilverarbeitung AG* | 931 470 | 645 000 |
| claro fair trade AG, Orpond | 300 000 | 300 000 |
| Immobilisations financières sociétés nationales | 2 205 | 44 751 |
| Total des immobilisations financières | 1 257 875 | 1 013 951 |

* Part des créances à long terme issues de la vente des parts dans comm. travail Texaid et Texaid Textilverarbeitung AG en 2022

2.7 Participations

| | Pays | Valeur comptable 2022 | Valeur comptable 2021 | Capital | Part Caritas Suisse |
|--|--------|-----------------------|-----------------------|---------|---------------------|
| | | CHF | CHF | CHF | % |
| Coopérative des Épiceries Caritas, centrale de Sempach (magasins d'alimentation pour les personnes touchées par la pauvreté en Suisse) | Suisse | 2 000 | 2 000 | 12 000 | 15 % |
| Bon Lieu Schweiz AG, Lucerne | Suisse | 100 000 | 100 000 | 100 000 | 100 % |
| Caritas St-Gall/Appenzell (non remboursable) | Suisse | 200 000 | 200 000 | n/a | n/a |
| Plus AG, Saint-Gall | Suisse | 50 000 | 50 000 | 100 000 | 50 % |
| Partenariat simple Caritas Suisse/SOS Tessin | Suisse | 931 725 | 401 700 | | 50 % |
| Total participations | | 1 283 725 | 753 700 | | |

Bon Lieu Schweiz AG est une société anonyme d'utilité publique. Étant donné que le bilan et le volume des ventes de Bon Lieu Schweiz AG sont faibles par rapport à ceux de Caritas Suisse, la consolidation a été abandonnée. Une consolidation n'entraînerait aucun avantage supplémentaire pour l'évaluation de l'actif net, de la situation financière et des résultats d'exploitation. Du côté de Caritas, la présidente et les responsables des Secteurs Projets Suisse et Finances et administration sont représentés au Conseil d'administration.

Caritas St.Gall-Appenzell est une association autonome. Elle collabore étroitement avec Caritas Suisse (modèle de fédération). Dans le cadre de cette collaboration, des synergies sont mises en place. Étant donné que le bilan et le volume des ventes de Caritas St-Gall-Appenzell sont faibles par rapport à ceux de Caritas Suisse, la consolidation a été abandonnée. Une consolidation n'entraînerait aucun avantage supplémentaire pour l'évaluation de l'actif net, de la situation financière et des résultats d'exploitation. Du côté de Caritas Suisse, le responsable du Secteur Projets Suisse siège dans le comité.

Caritas régionales : Caritas Suisse collabore étroitement avec les Caritas régionales. Mais ces dernières sont autonomes juridiquement et financièrement, à l'exception de l'organisation citée plus haut, et elles ne sont donc pas consolidées. Elles figurent à la page 25 du rapport financier.

Plus AG est une société anonyme d'utilité publique. Il s'agit d'une entreprise sociale sur le premier marché du travail.

Les deux associations SOS Ticino et Caritas Suisse ont formé un consortium pour exécuter le mandat confié par le Secrétariat d'État aux migrations (SEM) pour la protection juridique dans le cadre de la procédure d'asile révisée, à savoir le conseil et la représentation juridiques dans les centres fédéraux pour requérants d'asile des régions du Tessin et de Suisse centrale. La mise en place de la société simple assure la structuration, la mise en œuvre et l'exécution du mandat.

2.8 Immobilisations corporelles

2.8.1 Immobilisations corporelles 2022

| | Biens fonciers | Ouvrages et installations | Service informatique | Autres immobilisations corporelles | Total |
|---|------------------------|---------------------------|----------------------|------------------------------------|--------------------|
| | CHF | CHF | CHF | CHF | CHF |
| Valeurs d'acquisition au 1 ^{er} janv. | 23 372 307 | 1 193 368 | 2 421 541 | 384 291 | 27 371 507 |
| Entrées | 28 414 | 168 390 | 452 271 | 153 335 | 802 410 |
| Sorties | 0 | 0 | 0 | 0 | 0 |
| Valeurs d'acquisition au 31 déc. | 23 400 721 | 1 361 758 | 2 873 812 | 537 626 | 28 173 917 |
| Amortissements cumulés 1 ^{er} janv. | -4 934 842 | -1 097 922 | -1 903 618 | -251 160 | -8 187 542 |
| Entrées | -467 540 | -51 761 | -260 708 | -82 529 | -862 538 |
| Sorties | 0 | 0 | 0 | 0 | 0 |
| Amortissements cumulés 31 déc. | -5 402 382 | -1 149 683 | -2 164 326 | -333 689 | -9 050 080* |
| Total des immobilisations corporelles 2022 | 17 998 339 | 212 075 | 709 486 | 203 937 | 19 123 837 |
| Taux d'amortissement | 10-100 ans : 1-10 % | 5-10 ans : 20/10 % | 5 ans : 20 % | 5 ans : 20 % | |

* Les amortissements des biens immobiliers non nécessaires à l'exploitation s'élevant à CHF 151 600 figurent dans le compte d'exploitation au titre du résultat financier.

2.8.2 Immobilisations corporelles 2021

| | Biens fonciers | Ouvrages et installations | Service informatique | Autres immobilisations corporelles | Total |
|---|------------------------|---------------------------|----------------------|------------------------------------|-------------------|
| | CHF | CHF | CHF | CHF | CHF |
| Valeurs d'acquisition au 1 ^{er} janv. | 23 372 307 | 1 192 219 | 2 383 624 | 348 757 | 27 296 907 |
| Entrées | 0 | 1 149 | 207 099 | 35 534 | 243 782 |
| Sorties | 0 | 0 | -169 182 | 0 | -169 182 |
| Valeurs d'acquisition au 31 déc. | 23 372 307 | 1 193 368 | 2 421 541 | 384 291 | 27 371 507 |
| Amortissements cumulés 1 ^{er} janv. | -4 472 990 | -1 064 411 | -1 771 274 | -165 730 | -7 474 405 |
| Entrées | -461 852 | -33 511 | -301 526 | -85 430 | -882 319 |
| Sorties | 0 | 0 | 169 182 | 0 | 169 182 |
| Amortissements cumulés 31 déc. | -4 934 842 | -1 097 922 | -1 903 618 | -251 160 | -8 187 542 |
| Total des immobilisations corporelles 2021 | 18 437 465 | 95 446 | 517 923 | 133 131 | 19 183 965 |
| Taux d'amortissement | 10-100 ans : 1-10 % | 5-10 ans : 20/10 % | 5 ans : 20 % | 5 ans : 20 % | |

Les achats jusqu'à CHF 5 000 sont imputés directement au compte d'exploitation en tant que frais.

2.9 Autres engagements à court terme

| | 2022 | 2021 |
|---|------------------|------------------|
| | CHF | CHF |
| Assurances sociales | 77 434 | 389 246 |
| Engagements organisation pays CI | 1 258 060 | 61 594 |
| Autres * | 444 102 | 2 254 002 |
| Total des autres engagements à court terme | 1 779 596 | 2 704 842 |

* Les régularisations temporaires mandats DDC s'élevaient à CHF 1 296 189 lors de l'exercice précédent et figuraient sous Autres.

2.10 Comptes de régularisation passif

| | 2022 | 2021 |
|---|-------------------|------------------|
| | CHF | CHF |
| Régularisations temporaires Projets Suisse | 9 511 346 | 5 999 389 |
| Régularisations temporaires mandats DDC* | 553 491 | 0 |
| Régularisations temporaires autres | 396 929 | 825 168 |
| Total des comptes de régularisation passif | 10 461 766 | 6 824 557 |

* Les régularisations temporaires mandats DDC s'élevaient à CHF 1 296 189 lors de l'exercice précédent et figuraient sous Autres.

2.11 Autres engagements à long terme

| | 2022 | 2021 |
|--|----------------|------------------|
| | CHF | CHF |
| Prêts divers de donatrices et donateurs | 293 000 | 2 093 000 |
| Prêts à long terme sociétés nationales | 279 698 | 228 439 |
| Total des autres engagements à long terme | 572 698 | 2 321 439 |

2.12 Provisions**2.12.1 Provisions 2022**

| | État 1.1.2022 | Entrées | Sorties/ emploi | Résolution | État 31.12.2022 |
|---------------------------------------|------------------|----------------|--------------------|----------------|--------------------|
| | CHF | CHF | CHF | CHF | CHF |
| Provisions vacances /horaire flexible | 893 272 | 36 903 | 0 | 0 | 930 175 |
| Autres provisions | 608 477 | 85 178 | 101 319 | 300 000 | 292 336 |
| Total provisions 2022 | 1 501 749 | 122 081 | 101 319 | 300 000 | 1 222 511 |

2.12.2 Provisions 2021

| | État 1.1.2021 | Entrées | Sorties/ emploi | Résolution | État 31.12.2021 |
|---------------------------------------|------------------|---------------|--------------------|----------------|--------------------|
| | CHF | CHF | CHF | CHF | CHF |
| Provisions vacances /horaire flexible | 1 001 323 | 0 | 0 | 108 051 | 893 272 |
| Autres provisions | 690 904 | 65 487 | 147 914 | 0 | 608 477 |
| Total provisions 2021 | 1 692 227 | 65 487 | 147 914 | 108 051 | 1 501 749 |

2.13 Fonds affectés à un but précis

Voir aussi à ce propos le tableau de variation du capital (page 6)

| | Inventaire 1.1.2022 | Changement | Inventaire 31.12.2022 |
|--|------------------------|------------------|--------------------------|
| État et évolution des fonds affectés à un but précis | CHF | CHF | CHF |
| Fonds coopération internationale | | | |
| Fonds Pays / projets * | 60 622 974 | 11 324 856 | 71 947 830 |
| Fonds Secteurs spécialisés | 597 230 | -249 899 | 347 331 |
| Fonds CI en général | 4 341 680 | -3 210 279 | 1 131 401 |
| Total fonds CI * | 65 561 884 | 7 864 678 | 73 426 562 |

* au 1.1.2022, y compris CHF 41 955 d'activation de prêt Bolivie

| | | | |
|---|-------------------|------------------|-----------------------|
| Fonds Projets Suisse | CHF | CHF | CHF |
| Fonds Conseil juridique & représentation | 631 492 | -68 780 | 562 712 |
| Fonds Migration & Intégration Suisse romande | 1 323 100 | -328 878 | 994 222 |
| Fonds Migration & Intégration Suisse alémanique | 993 852 | -10 187 | 983 665 |
| Fonds Projets sociaux & Réseau Caritas ** | 8 804 636 | -1 203 501 | 7 601 134 |
| Fonds PS en général ** | 1 587 256 | 1 292 706 | 2 879 962 |
| Total fonds PS | 13 340 336 | -318 640 | 13 021 695 |
| Total fonds affectés à un but précis | 78 902 220 | 7 546 037 | 86 448 257 *** |

** au 1.1.2022, des fonds Tempêtes inactifs à hauteur de CHF 557 506 des Projets sociaux & Réseau Caritas ont été reclassés dans PS en général

*** dont ceux déjà réservés pour des projets concrets ou liés par contrat

30 290 359

34 900 000

2.14 Capital de l'organisation

Voir aussi à ce propos le tableau de variation du capital (page 6)

| | Inventaire 1.1.2022 | Changement | Inventaire 31.12.2022 |
|--|------------------------|-------------------|--------------------------|
| État et évolution du capital de l'organisation | CHF | CHF | CHF |
| Fonds d'entreprise | 7 400 000 | 0 | 7 400 000 |
| Legs avec restriction d'utilisation | 2 317 730 | -402 796 | 1 914 934 |
| Fonds Centrale de vêtements | 1 417 623 | 353 945 | 1 771 568 |
| Fonds de fluctuation de titres | 8 000 000 | -5 900 000 | 2 100 000 |
| Fonds Caritas en général | 2 568 812 | 720 428 | 3 289 240 |
| Total capital de l'organisation | 21 704 165 | -5 228 423 | 16 475 742 |

Le fonds de fluctuation des titres est recalculé chaque année sur la base de la volatilité implicite et historique des différentes catégories de placement pour les placements en titres. La valeur cible du portefeuille de titres actuel n'est plus atteinte car les positions ont été utilisées pour amortir la perte comptable de l'année 2022. L'alimentation du fonds de fluctuation des titres est réalisée par les gains sur les placements en titres de l'exercice précédent et de l'exercice en cours. Le solde du fonds de fluctuation de valeur correspond donc au report à nouveau destiné à couvrir d'éventuels risques futurs. Explications sur la performance voir chiffre 3.7.

2.15 Créances et engagements envers des parties liées

| | 2022 | 2021 |
|--|---------|---------|
| Créances résultant de livraisons et de prestations | CHF | CHF |
| Participants directs ou indirects | 0 | 0 |
| Organes | 0 | 0 |
| Entreprises dans lesquelles il existe une participation directe ou indirecte | 209 736 | 181 371 |
| Autres créances à court terme | CHF | CHF |
| Participants directs ou indirects | 0 | 0 |
| Organes | 0 | 0 |
| Entreprises dans lesquelles il existe une participation directe ou indirecte | 1 241 | 1 241 |
| Engagements résultant de livraisons et de prestations | CHF | CHF |
| Participants directs ou indirects | 0 | 0 |
| Organes | 48 035 | 47 354 |
| Entreprises dans lesquelles il existe une participation directe ou indirecte | 28 107 | 3 598 |
| Autres engagements à court terme | CHF | CHF |
| Participants directs ou indirects | 0 | 0 |
| Organes | 0 | 0 |
| Entreprises dans lesquelles il existe une participation directe ou indirecte | 2 551 | 63 462 |

3 Explications relatives au compte d'exploitation

| 3.1 Dons | 2022 | 2021 |
|--|-------------------|-------------------|
| | CHF | CHF |
| Dons de privés | 25 784 136 | 11 666 035 |
| Dons d'organisations et de groupes ecclésiastiques | 4 912 224 | 1 991 563 |
| Dons de fondations et d'institutions | 7 832 975 | 7 541 236 |
| Dons de cantons et de communes | 1 556 950 | 633 999 |
| Parrainages | 2 435 205 | 2 638 539 |
| Legs/héritages | 2 336 872 | 3 930 479 |
| Total des dons | 44 858 362 | 28 401 851 |
| Dons libres | 11 646 613 | 11 264 968 |
| Dons liés | 33 211 750 | 17 136 883 |
| Total des contributions de tiers | 44 858 362 | 28 401 851 |

| 3.2 Contributions de tiers | 2022 | 2021 |
|---|-------------------|-------------------|
| | CHF | CHF |
| Chaîne du Bonheur | 13 292 173 | 2 788 666 |
| Autres œuvres d'entraide et organisations | 23 688 958 | 23 670 055 |
| Total des contributions de tiers | 36 981 131 | 26 458 721 |

| 3.3 Contributions publiques | 2022 | 2021 |
|---|-------------------|-------------------|
| | CHF | CHF |
| Contributions fédérales à la coopération au développement, contributions au programme | 8 000 000 | 8 037 041 |
| Contributions fédérales à la coopération au développement, mandats | 6 142 624 | 3 990 787 |
| Contributions fédérales à la coopération au développement, autres contributions | 5 714 504 | 2 357 100 |
| Contributions fédérales à la coopération au développement, contributions au programme Est | 0 | 22 959 |
| Contributions fédérales à l'aide aux réfugiés | 11 040 577 | 6 458 881 |
| Office fédéral de la santé publique | 195 000 | 75 000 |
| Autres contributions fédérales | 141 408 | 194 980 |
| Contributions des cantons et communes à l'aide aux réfugiés | 34 370 139 | 31 927 764 |
| Total des contributions publiques | 65 604 252 | 53 064 512 |

| 3.4 Produits des livraisons et des prestations | 2022 | 2021 |
|---|-------------------|-------------------|
| | CHF | CHF |
| Ventes de marchandises/rendement des actions/manifestations | 3 585 292 | 3 363 953 |
| Prestations/autres entrées | 11 294 100 | 8 719 763 |
| Total des produits de livraisons et de prestations | 14 879 392 | 12 083 716 |

3.5 Charges de personnel

| | 2022 | 2021 |
|---|-------------------|-------------------|
| | CHF | CHF |
| Charges de personnel pour les projets et les services | 44 446 747 | 37 726 605 |
| Charges de personnel recherche de fonds et marketing | 2 323 044 | 2 083 801 |
| Charges de personnel pour l'administration | 3 626 719 | 3 337 601 |
| Total des charges de personnel | 50 396 510 | 43 148 007 |
| Nombre de collaborateurs (situation au 31.12) | 498 | 429 |
| Nombre de postes à plein temps (situation au 31.12) | 398 | 337 |
| Proportion femmes et hommes | 64,9 % / 35,1 % | 67,6 % / 32,4 % |
| Taux de fluctuation | 17 % | 14 % |
| Moyenne d'âge | 42 ans | 43 ans |

Indemnités aux membres des organes directeurs: le Présidium, le Comité et la Commission de gestion travaillent bénévolement. Ils touchent une indemnité pour leurs frais lors des séances. En 2022, un montant total de CHF 74 400 a été versé aux organes directeurs (27 personnes) à titre de rémunération (CHF 108 267 l'année précédente). Le travail de la présidente / du président a été indemnisé à hauteur de CHF 28 400 (année précédente: CHF 46 667). La rémunération totale des sept (six l'année précédente) membres de la Direction, les prestations sociales et les allocations familiales d'entreprise comprises, s'est élevée en 2022 à CHF 1 168 973 (année précédente CHF 991 640). Sur ce montant, les allocations familiales versées par l'entreprise se sont élevées à CHF 10 560 (année précédente: CHF 8 640). Le taux d'occupation s'élevait à 650 % (année précédente: 560 %).

3.6 Charges d'exploitation

3.6.1 Charges d'exploitation détaillées

| | 2022 | | 2021 | |
|--|--------------------|--------------|--------------------|--------------|
| | CHF | % | CHF | % |
| Charges de projets et de services | | | | |
| Autres charges des projets | 94 527 585 | | 69 342 892 | |
| Charges de personnel | 44 446 747 | | 37 726 605 | |
| Autres charges d'exploitation | 2 760 431 | | 2 564 209 | |
| Amortissements | 413 936 | | 406 798 | |
| Total des charges de projets et de services | 142 148 699 | 92,1 | 110 040 504 | 90,9 |
| Charges de recherche de fonds et de marketing | | | | |
| Charges de personnel | 2 323 044 | | 2 083 801 | |
| Autres charges d'exploitation | 4 513 511 | | 3 883 697 | |
| Total des charges de recherche de fonds et de marketing | 6 836 555 | 4,4 | 5 967 498 | 4,9 |
| Charges administratives | | | | |
| Charges de personnel | 3 626 719 | | 3 337 601 | |
| Autres charges d'exploitation | 1 465 751 | | 1 385 092 | |
| Amortissements | 297 001 | | 323 921 | |
| Total des charges administratives | 5 389 471 | 3,5 | 5 046 614 | 4,2 |
| Total dépenses d'exploitation | 154 374 725 | 100,0 | 121 054 616 | 100,0 |

4,4 % des recettes ont été employées à la recherche de fonds et au marketing et 3,5 % à d'autres frais administratifs.

Ces chiffres concordent avec les exigences de la Swiss GAAP RPC 21 et répondent aux lignes directrices de la Fondation Zewo concernant le calcul des frais administratifs pour les organisations d'utilité publique.

3.6.2 Charges de projets et de service

| | 2022 | 2021 |
|---|--------------------|--------------------|
| | CHF | CHF |
| Coopération internationale | | |
| Coopération internationale en général | 2 411 351 | 2 046 150 |
| Projets / programmes | 68 159 687 | 47 288 301 |
| Total coopération internationale | 70 571 038 | 49 334 451 |
| Projets Suisse | CHF | CHF |
| Projets Suisse en général | 1 939 377 | 2 409 573 |
| Conseil juridique & Représentation | 9 903 327 | 7 051 994 |
| Migration & Intégration Suisse romande | 29 302 400 | 28 459 598 |
| Migration & Intégration Suisse alémanique | 8 782 826 | 6 641 798 |
| Projets sociaux & Réseau Caritas | 13 577 610 | 8 869 836 |
| Total projets Suisse | 63 505 540 | 53 432 799 |
| Autres secteurs | CHF | CHF |
| Études | 537 231 | 394 943 |
| Information et communication | 2 212 846 | 1 838 853 |
| Édition et formation (100 % refinancées) | 469 315 | 379 965 |
| Soutien administratif direct (évaluation, IT, loyers, etc.) | 4 511 960 | 4 277 186 |
| Divers projets de Caritas en général | 340 771 | 382 307 |
| Total autres secteurs | 8 072 122 | 7 273 254 |
| Total charges de projets | 142 148 699 | 110 040 504 |

Caritas Suisse a participé à un appel d'urgence (Emergency Appeals) en relation avec la crise en Ukraine. Il s'agit d'appels organisés par Caritas Internationalis à l'égard de toutes les organisations Caritas dans le monde pour consacrer des fonds à de tels événements. Les CHF 1 367 500 distribués dans le cadre des Emergency Appeals sont comptabilisés en tant que charges de projet à la date de leur versement.

3.7 Résultat financier

| | 2022 | 2021 |
|---|-------------------|------------------|
| | CHF | CHF |
| Produits financiers | 717 317 | 2 647 378 |
| Recettes issues de la vente des immobilisations financières | 902 689 | 0 |
| Produits des immeubles | 762 219 | 691 734 |
| Charges financières | -7 620 608 | -324 028 |
| Charges des immeubles | -392 413 | -389 158 |
| Total des résultats financiers avant changement du fonds de fluctuation des titres | -5 630 796 | 2 625 926 |
| Allocation / utilisation du fonds de fluctuation des titres (voir 2.14) | 5 900 000 | 0 |
| Résultat financier après dotation du fonds de fluctuation des titres | 269 204 | 2 625 926 |

Parallèlement aux objectifs financiers classiques (rendements, optimisation des risques et maintien de la liquidité), Caritas Suisse se base aussi sur des critères éthiques et écologiques pour le placement des fonds qui lui sont confiés. En 2022, après déduction des frais, Caritas Suisse a réalisé une performance nette de -13,7 % (année précédente + 7,9 %), et durant les dix dernières années de + 26,7 % ou en moyenne de + 2,7 % par année. Si l'on considère l'ensemble de la période enregistrée d'une durée de 21 ans, émaillée de krachs en 2002, 2008, 2018 et 2022, cela représente + 77,0 %, soit une moyenne de + 4,1 % par an. La perte comptable de 2022 a pu être entièrement couverte par le fonds de fluctuation des titres ; voir chiffre 2.14.

4 Informations supplémentaires

4.1 Organisations proches

D'après les Swiss GAAP RPC, les Caritas régionales ne sont pas considérées comme des sociétés proches. Les Caritas régionales figurent à la dernière page du rapport financier (voir aussi 2.7 Participations).

4.2 Caisse de pension

Caritas Suisse et Caritas Lucerne ont créé la caisse de pension Caritas le 1er janvier 2000. Il s'agit d'une caisse opérant selon le principe de la primauté des cotisations, le principe de la primauté des prestations n'étant appliqué qu'à la partie risques.

Au 31 décembre 2022, le taux de couverture s'élevait à 107,4 % (année précédente 120,7 %).

| Avantages économiques et charges de prévoyance (en CHF 1000) | Recouvrement 31.12.2022 | Part économique de l'organisation | | Variation par rapport à l'année précédente CHF | Contributions délimitées sur la période 2022 CHF | Charges de prévoyance dans les Charges de personnel | |
|---|----------------------------|-----------------------------------|------------|---|--|---|-------|
| | | 31.12.2021 | 31.12.2022 | | | 2022 | 2021 |
| | CHF | CHF | CHF | CHF | CHF | CHF | CHF |
| Plan de prévoyance avec excédent de couverture | 9 637 | 0 | 0 | 0 | 3 496 | 3 496 | 3 158 |

Engagements vis-à-vis de la caisse de pension au 31.12.2022 : CHF 12 427 (année précédente CHF 28 435)

4.3 Opérations hors bilan

| Contrats à long terme | 2022 | | 2021 | |
|-----------------------------|--------------------|-----------|------|-----------|
| | CHF | | CHF | |
| Valeur en espèces (p = 3 %) | | 7 778 668 | | 8 134 629 |
| part due en : | 2022 | | | 582 524 |
| | 2023–2029 (7 ans) | 3 738 170 | | 3 629 291 |
| | 2030–2039 (10 ans) | 4 040 498 | | 3 922 814 |

4.4 Passifs éventuels

Responsabilité conjointe et solidaire partenariat simple Caritas Suisse / SOS Tessin : p.m.

4.5 Rapport de performance

Le rapport d'activité publié séparément sous forme imprimée et électronique tient lieu de rapport de performance (www.caritas.ch/rapport-annuel).

4.6 Prestations en nature et bénévolat

Des règlements internes pour la livraison de vêtements dans le cadre de l'activité en Suisse (migration) sont inclus dans les comptes annuels avec CHF 54 634 (exercice précédent CHF 39 262). En outre, des biens en nature d'une valeur équivalente à CHF 22 800 nous ont été remis en 2022 pour être distribués en Suisse, ce qui a également été pris en compte dans les comptes annuels.

L'année dernière, Caritas Suisse a placé 974 personnes (1 290 l'année précédente) qui ont effectué 7 100 jours de travail bénévole (7 758 jours l'année précédente) dans des exploitations agricoles des Alpes suisses et du Jura. Calculé prudemment, cet engagement représente une somme de CHF 1,5 million (exercice précédent CHF 1,6 million). Ce montant n'a pas été inclus dans les comptes annuels.

4.7 Contributions propres d'organisations partenaires

Lorsque des organisations partenaires fournissent des prestations propres dans le cadre de projets, celles-ci sont intégrées dans la comptabilité du projet sans incidence sur le résultat. La condition est que des conditions définies soient remplies de manière cumulative. Pour l'essentiel, celles-ci sont remplies lorsque le projet est placé sous le contrôle, la responsabilité et la surveillance de Caritas Suisse. Ces contributions propres des organisations partenaires sont prises en compte pour la première fois dans les comptes annuels à hauteur de CHF 1 863 197.

4.8 Honoraires de l'organe de révision

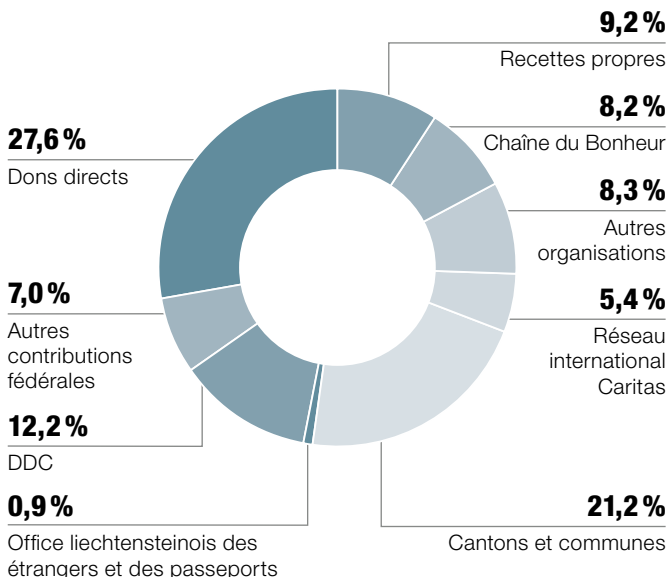
| | 2022 | 2021 |
|----------------------|----------------|----------------|
| | CHF | CHF |
| Services de révision | 85 135 | 140 480 |
| Autres services | 243 390 | 204 995 |
| Total | 328 525 | 345 475 |

4.9 Adoption des comptes annuels par la Direction

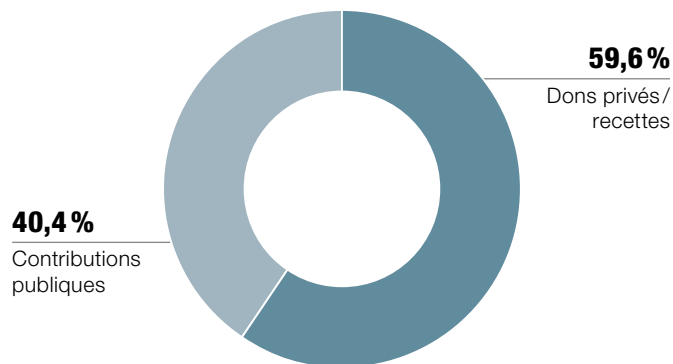
Les comptes annuels 2022 ont été approuvés le 13 mars 2023 par la Direction et adoptés à l'attention des organes.

Caritas en chiffres

Origine des recettes de Caritas

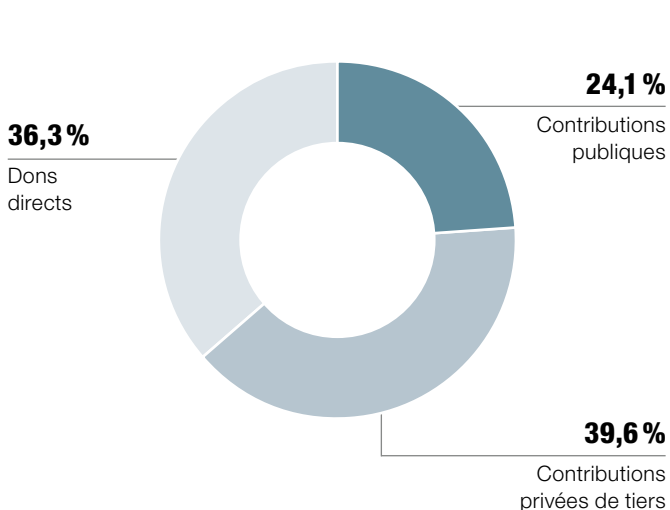


Dons privés / recettes et contributions publiques

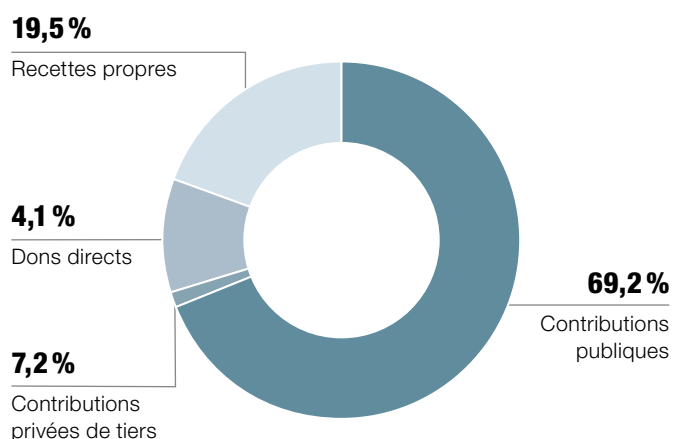


Des alliances de financement avec la Chaîne du Bonheur, la Confédération et d'autres organisations partenaires en Suisse et à l'étranger ont permis à Caritas de multiplier par quatre chaque franc reçu sous forme de don direct.

Origine des moyens destinés aux projets et programmes que Caritas réalise dans le monde



Origine des moyens pour les activités de Caritas dans le Secteur Projets Suisse

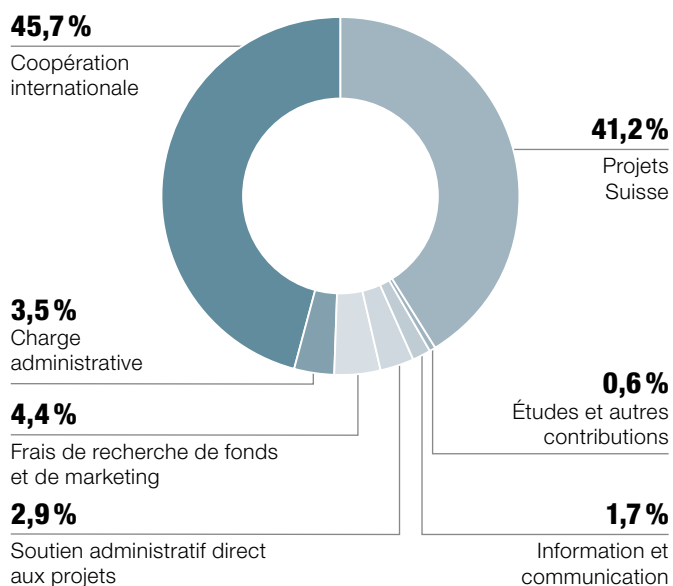


Dons : soutien accordé par des particuliers ou des institutions ecclésiastiques, collectes de l'Église, legs.

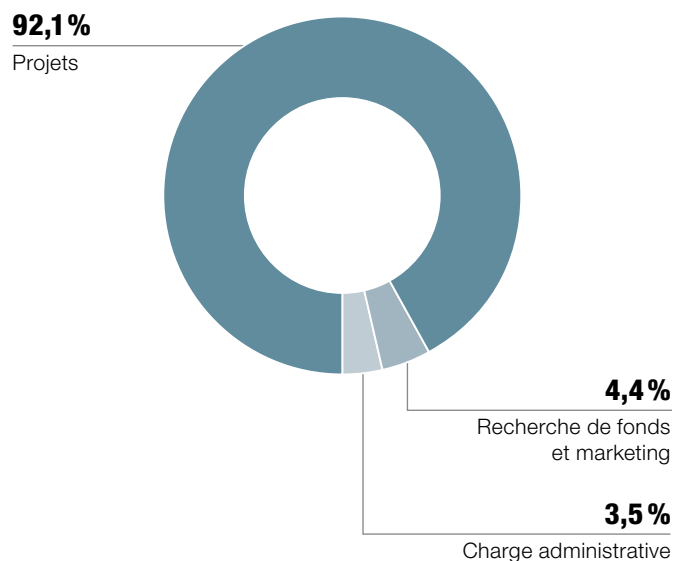
Contributions publiques : contributions fédérales à la coopération au développement et à l'aide humanitaire, contributions fédérales et cantonales à l'aide aux requérants d'asile et aux réfugiés.

Contributions privées de tiers : produits des collectes de la Chaîne du Bonheur pour la réalisation de projets en Suisse et à l'étranger, contributions d'autres œuvres d'entraide (par exemple les membres du réseau international de Caritas).

Utilisation des ressources



Données selon les directives Zewo



Coopération internationale : aide d'urgence, humanitaire et à la survie à l'étranger ainsi qu'aide au développement.

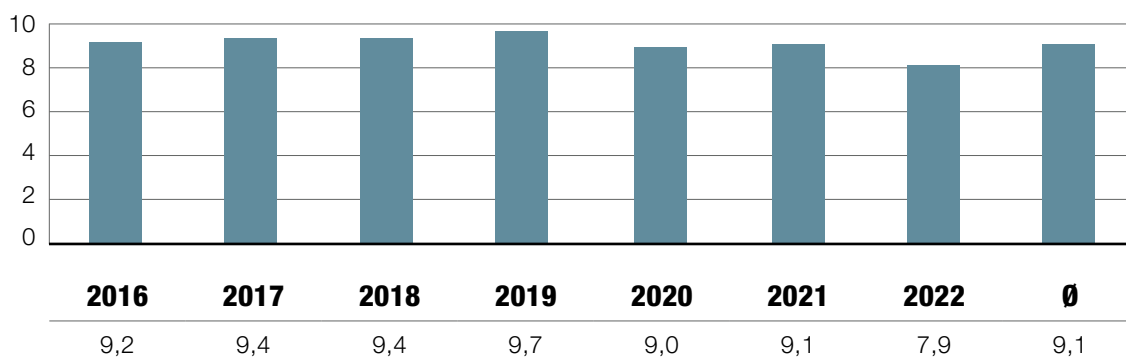
Projets Suisse : montagnards, placements de jeunes, engagements sociaux et bénévolat, aide d'urgence en Suisse, projets sociaux, hébergement et encadrement de requérants d'asile sur demande des pouvoirs publics ainsi que consultation juridique et dettes. Une partie des prestations est réalisée en collaboration avec les Caritas régionales.

Études : travail de recherche dans les domaines sociaux, de la migration et de la politique de développement.

Soutien administratif direct aux projets : Direction, administration du personnel et des finances.

Le graphique montre la part consacrée aux projets, à la recherche de fonds et au marketing ainsi qu'aux frais administratifs en pourcentage de l'ensemble des prestations fournies au cours de l'année 2022. Ainsi, 92,1 % des revenus ont financé directement les projets, 4,4 % ont été consacrés à la recherche de fonds et au marketing, alors que 3,5 % des revenus ont été employés pour des frais administratifs généraux comme les frais de personnel, la comptabilité, l'informatique et les infrastructures. Ces chiffres sont conformes aux exigences de la Swiss GAAP RPC 21 et répondent aux directives de la fondation Zewo concernant le calcul des frais administratifs pour les organisations d'utilité publique.

Évolution des coûts administratifs, de recherche de fonds et de marketing (2016 – 2022)



Le graphique indique le pourcentage de coûts administratifs, de recherche de fonds et de marketing par rapport aux prestations fournies (total frais de projets et coûts administratifs : définition selon la norme Swiss GAAP RPC 21). Ces coûts sont soumis à de fortes fluctuations, surtout dans les domaines Migration et Aide d'urgence. Ces fluctuations se répercutent ensuite sur le rapport indiqué. Sur la page suivante, ces dépenses sont réparties en recherche de fonds et marketing d'un côté et en frais administratifs de l'autre.

Rapports des organes de contrôle



Tél. +41 41 368 12 12
www.bdo.ch
luzern@bdo.ch

BDO SA
Landenbergstrasse 34
6002 Lucerne

RAPPORT DE L'ORGANE DE RÉVISION

À l'Assemblée des délégués de Caritas Schweiz, Luzern

Rapport sur l'audit des comptes annuels

Opinion d'Audit

Nous avons effectué l'audit des comptes annuels de la Caritas Schweiz (l' Association), comprenant le bilan au 31 décembre 2022, le compte d'exploitation, le tableau de variation des capitaux propres et le tableau des flux de trésorerie pour l'exercice clos à cette date, ainsi que l'annexe aux comptes annuels, y compris un résumé des principales méthodes comptables. Conformément à Swiss GAAP RPC 21, les informations contenues dans le rapport de performance ne sont soumises à aucune obligation de vérification par l'organe de révision.

Selon notre appréciation, les comptes annuels (pages 3 au 18) donnent, dans tous leurs aspects significatifs, une image fidèle du patrimoine et de la situation financière de l' Association au 31 décembre 2022 ainsi que de ses résultats et de ses flux de trésorerie pour l'exercice clos à cette date conformément aux Swiss GAAP RPC et sont conformes à la loi suisse et aux statuts.

Fondement de l'Opinion d'Audit

Nous avons effectué notre audit conformément à la loi suisse et aux Normes suisses d'audit des états financiers (NA-CH). Les responsabilités qui nous incombent en vertu de ces dispositions et de ces normes sont plus amplement décrites dans la section «Responsabilités de l'Organe de Révision relatives à l'Audit des Comptes Annuels» de notre rapport. Nous sommes indépendants de l' Association, conformément aux dispositions légales suisses et aux exigences de la profession, et avons satisfait aux autres obligations éthiques professionnelles qui nous incombent dans le respect de ces exigences.

Nous estimons que les éléments probants recueillis sont suffisants et appropriés pour fonder notre opinion.

Autres informations

La responsabilité des autres informations incombe au comité. Les autres informations comprennent les informations présentées dans le rapport de gestion, à l'exception des comptes annuels et de notre rapport correspondant.

Notre opinion sur les comptes annuels ne s'étend pas aux autres informations et nous n'exprimons aucune conclusion d'audit sous quelque forme que ce soit sur ces informations.

Dans le cadre de notre audit des états financiers, notre responsabilité consiste à lire les autres informations et, ce faisant, à apprécier si elles présentent des incohérences significatives par rapport aux comptes annuels ou aux connaissances que nous avons acquises au cours de notre audit ou si elles semblent, par ailleurs, comporter des anomalies significatives

Si, sur la base des travaux que nous avons effectués, nous arrivons à la conclusion que les autres informations présentent une anomalie significative, nous sommes tenus de le déclarer. Nous n'avons aucune remarque à formuler à cet égard.

Responsabilités du Comité relatives aux Comptes Annuels

Le comité est responsable de l'établissement des comptes annuels lesquels donnent une image fidèle conformément aux Swiss GAAP RPC et aux dispositions légales et sont conformes aux statuts, à l'acte de fondation ainsi qu'aux règlements. Il est en outre responsable des contrôles internes qu'il juge nécessaires pour permettre l'établissement de comptes annuels ne comportant pas d'anomalies significatives, que celles-ci proviennent de fraudes ou résultent d'erreurs.

Lors de l'établissement des comptes annuels, le comité est responsable d'évaluer la capacité de l' Association à poursuivre l'exploitation de l'entreprise. Il a en outre la responsabilité de présenter,

le cas échéant, les éléments en rapport avec la capacité de l'Association à poursuivre ses activités et d'établir le bilan sur la base de la continuité de l'exploitation, sauf s'il existe une intention de liquidation de l'Association ou de cessation d'activité, ou s'il n'existe aucune autre solution alternative réaliste.

Responsabilités de l'Organe de Révision relatives à l'Audit des Comptes Annuels

Notre objectif est d'obtenir l'assurance raisonnable que les comptes annuels pris dans leur ensemble ne comportent pas d'anomalies significatives, que celles-ci proviennent de fraudes ou résultent d'erreurs, et de délivrer un rapport contenant notre opinion. L'assurance raisonnable correspond à un niveau élevé d'assurance, mais ne garantit toutefois pas qu'un audit réalisé conformément à la loi suisse et aux NA-CH permettra de toujours détecter toute anomalie significative qui pourrait exister. Les anomalies peuvent provenir de fraudes ou résulter d'erreurs et elles sont considérées comme significatives lorsqu'il est raisonnable de s'attendre à ce que, prises individuellement ou collectivement, elles puissent influencer les décisions économiques que les utilisateurs des comptes annuels prennent en se fondant sur ceux-ci.

Une plus ample description de nos responsabilités relatives à l'audit des comptes annuels est disponible sur le site Internet d'EXPERTSuisse: <http://expertsuisse.ch/fr-ch/audit-rapport-de-revision>. Cette description fait partie intégrante de notre rapport.

Rapport sur d'autres obligations légales et réglementaires

Conformément à l'art. 728a, al. 1, ch. 3, CO et à la NAS-CH 890, nous attestons qu'il existe un système de contrôle interne relatif à l'établissement des comptes annuels, défini selon les prescriptions du comité.

Nous recommandons d'approuver les comptes annuels qui vous sont soumis.

Lucerne, le 23 mars 2023

BDO SA



Rolf Hafner

Réviser responsable
Expert-réviser agréé



ppa. Dino Lissoni

Expert-réviser agréé

Rapport de la Commission de gestion

La Commission de gestion (CdG) a exercé son mandat de contrôle en 2022 lors de quatre séances et s'est penchée sur les points essentiels suivants :

Documents examinés dans le cadre de la vérification externe des comptes

- Comptes annuels 2021 (y compris commentaire, chiffres clés, comptes annuels comparés au budget et au plan financier à moyen terme ainsi que rapport financier externe)
- Rapport de l'organe de révision concernant les comptes annuels 2021 de Caritas Suisse
- Rapport complet de l'organe de révision concernant l'examen des comptes annuels 2021 avec prise de position de la Direction (Management Response) sur les remarques de la révision et lettre de recommandation (Management Letter) sur les comptes 2021
- Rapport Assurance sur les révisions internes 2021 avec plan de révision 2022

Tâches de contrôle de la CdG en rapport avec l'audit interne

- Afin de renforcer la coordination de la révision interne avec la CdG en tant qu'organe de contrôle et de surveillance, tous les rapports des révisions internes effectuées en 2022 ont été soumis à la CdG à sa demande. La CdG décide, sur la base des résultats/constatations consignés dans les rapports, si ceux-ci doivent être analysés de manière approfondie par cet organe et discutés avec les personnes responsables. De même, la CdG est informée en temps réel des modifications-apportées au plan de révision de l'exercice en cours (en 2022, les révisions prévues ont dû être reportées ou suspendues pour des raisons de sécurité en lien avec le Covid).
- Dans le domaine de la gestion des risques, la CdG a été informée sur l'avancement de l'élaboration d'une « Assurance Map ». La CdG a décidé l'année dernière d'établir une « Assurance Map » d'ici au printemps 2023, afin de définir clairement les rôles/responsabilités de la gestion, des systèmes de contrôle et de l'audit interne (= 3 lignes) dans le domaine de la gestion des risques.

Autres affaires traitées par la CdG et rapports / présentations de collaborateurs

Prises de position :

- sur la Management Review 2021 (rapport annuel) de Caritas Suisse au niveau de l'ensemble de l'entreprise et pour les différents domaines
- sur le rapport des postes et le controlling du personnel 2021
- sur les comparaisons budgétaires trimestrielles 2022
- Prise de position à l'attention du Présidium et du Comité sur la planification annuelle pour 2023 : plan d'activités, liste des postes, adaptation des salaires et budget (incluant commentaires, indices et comparaison budget et plan de financement 2025). La CdG considère que le déficit lié au budget 2023 est acceptable au vu des justifications fournies par la Direction, malgré des écarts par rapport aux directives des organes (pas de diminution des fonds en 2023). Elle salue notamment la stratégie d'optimisation financière prévue pour analyser l'efficacité du financement et des charges des différents champs d'activité. En relation avec les débats sur le budget 2023, la CdG a recommandé d'envisager l'introduction d'une planification financière glissante comme instrument de pilotage avec des indicateurs anticipés concernant les mesures requises pour la budgétisation.
- Prise de position sur les propositions d'ajustements du règlement financier de Caritas Suisse liées à la simplification du processus d'approbation de projet pour les domaines opérationnels PS et CI

Prises de connaissance :

- Prise de connaissance des mesures prises par Caritas Suisse sur les résultats et recommandations de l’audit réalisé par le CDF (Contrôle fédéral des finances) en 2021 auprès du Secteur CI. L’audit ayant notamment critiqué l’absence de divulgation des liens d’intérêts des membres des organes de Caritas Suisse, la CdG a proposé à la Direction d’étudier la nécessité de publier les liens d’intérêts dans le cadre d’une étude comparative avec d’autres ONG, en tenant compte des directives de la Zewo sur le sujet.
- Informations en lien avec le rapport annuel 2021 de la gestion des plaintes « Caritas Courage »
- Prise de connaissance des informations en rapport avec la révision mise en œuvre du système salarial chez Caritas Suisse et avec le nouveau système salarial introduit au 1er avril 2022
- Prise de connaissance des procès-verbaux du conseil de placement, du Présidium et du Comité
- Prise de connaissance de l’ordre du jour ainsi que des propositions d’élection à l’attention de l’Assemblée des délégués de Caritas Suisse 2022 pour les élections complémentaires dans les différents organes de Caritas Suisse au cours de la période 2020–2024
- Prise de connaissance du concept de travail politique que Caritas Suisse effectue dans les cantons en collaboration avec les organisations Caritas régionales (OCR)
- Prise de connaissance des informations régulières sous la forme de rapports systématiques du directeur, respectivement du directeur par intérim, concernant les affaires en cours dans le domaine opérationnel

Ces affaires ont été discutées de manière intensive et critique par la CdG. En outre, la CdG a formulé diverses recommandations à ce sujet et fait part de ses estimations respectives.

En outre, la CdG a décidé début septembre 2022 de convoquer par écrit une Assemblée extraordinaire des délégués conformément aux statuts de Caritas Suisse afin d’élire une nouvelle présidente ou un nouveau président de Caritas Suisse à partir du 1^{er} janvier 2023. Le président en fonction ayant dû renoncer à son mandat à fin 2022 pour des motifs professionnels, la CdG a pu garantir avec cette mesure la continuité de la conduite stratégique et assurer la poursuite de l’activité sans interruption.

Grâce à la planification de sa future composition personnelle, déjà lancée l’année dernière, la CdG a pu faire élire deux nouveaux membres par l’Assemblée des délégués 2022. Ainsi, tous les sièges de la CdG sont à nouveau occupés et sa composition est également équilibrée en termes d’origine régionale et de répartition hommes-femmes.

La CdG remercie la Direction pour avoir su aborder avec compétence et proactivité les défis qui se sont présentés en 2022 (conflit en Ukraine, forte hausse des flux de réfugiés, repli des marchés financiers, tendances inflationnistes, etc.). Grâce à sa réaction rapide et à sa grande flexibilité – ainsi qu’au bon fonctionnement de son réseau national et international, Caritas a ainsi pu réagir de manière adéquate et jouer son rôle crucial et largement reconnu dans la lutte contre la pauvreté en Suisse et à l’étranger, rôle dont l’importance est à nouveau accrue par les crises actuelles.

La CdG remercie également la Direction pour l’excellente collaboration ainsi que la rapidité et la transparence de sa communication.

Lucerne, le 5 décembre 2022

Alois Bissig
Président de la CdG

Adresses du Réseau Caritas

Caritas régionales

Caritas Aargau

Laurenzenvorstadt 80
Postfach
5001 Aarau
Tél. : 062 822 90 10
box@caritas-aargau.ch
www.caritas-aargau.ch

Caritas beider Basel

Lindenberg 20
4058 Basel
Tél. : 061 691 55 55
info@caritas-beider-basel.ch
www.caritas-beider-basel.ch

Caritas Bern

Zähringerstrasse 25
3012 Bern
Tél. : 031 378 60 00
info@caritas-bern.ch
www.caritas-bern.ch

Caritas Fribourg

Rue de Morat 8
1700 Fribourg
Tél. : 026 321 18 54
info@caritas-fr.ch
www.caritas-fribourg.ch

Caritas Genève

Rue de Carouge 53
1205 Genève
Tél. : 022 708 04 44
info@caritas-ge.ch
www.caritas-geneve.ch

Caritas Graubünden

Tittwiesenstrasse 29
7000 Chur
Tél. : 081 258 32 58
info@caritasgr.ch
www.caritasgr.ch

Caritas Jura

Rue du Temple 19
Case postale 172
2800 Delémont 1
Tél. : 032 421 35 60
caritas.jura@caritas-jura.ch
www.caritas-jura.ch

Caritas Luzern

Grossmatte Ost 10
6014 Luzern
Tél. : 041 368 51 00
mail@caritas-luzern.ch
www.caritas-luzern.ch

Caritas Neuchâtel

Vieux-Châtel 4
Case postale 209
2002 Neuchâtel 2
Tél. : 032 886 80 70
caritas.neuchatel@ne.ch
www.caritas-neuchatel.ch

Caritas Solothurn

Niklaus Konrad-Strasse 18
4500 Solothurn
Tél. : 032 621 81 75
info@caritas-solothurn.ch
www.caritas-solothurn.ch

Caritas St. Gallen-Appenzell

Langgasse 13
9008 St. Gallen
Tél. : 071 577 50 10
info@caritas-stgallen.ch
www.caritas-stgallen.ch

Caritas Ticino

Via Merlecco 8
6963 Pregassona
Tél. : 091 936 30 20
cati@caritas-ticino.ch
www.caritas-ticino.ch

Caritas Thurgau

Franziskus-Weg 3
8570 Weinfelden
Tél. : 071 626 11 81
thurgau@caritas.ch
www.caritas-thurgau.ch

Caritas Valais

Rue de Loèche 19
Case postale 2056
1950 Sion 2
Tél. : 027 323 35 02
info@caritas-valais.ch
www.caritas-valais.ch

Caritas Vaud

Chemin de la Colline 11
1007 Lausanne
Tél. : 021 317 59 80
info@caritas-vaud.ch
www.caritas-vaud.ch

Caritas Zürich

Beckenhofstrasse 16
Postfach
8021 Zürich
Tél. : 044 366 68 68
info@caritas-zuerich.ch
www.caritas-zuerich.ch

Bureau

Caritas Suisse

Adligenswilerstrasse 15
Case postale
6002 Lucerne
Tél. : 041 419 22 22
info@caritas.ch
www.caritas.ch

Das Richtige tun
Agir, tout simplement
Fare la cosa giusta

Caritas Suisse

Adligenswilerstrasse 15
Case postale
CH-6002 Lucerne

Téléphone: +41 41 419 22 22
Courriel: info@caritas.ch

Internet: www.caritas.ch
IBAN: CH69 0900 0000 6000 7000 4

Système de gestion de la qualité
ISO 9001, no. de client 14075