

DAS ZEWO-GÜTESIEGEL VERHILFT ZU SPENDENWACHSTUM

Ergebnisse Spendenstatistik 2012

Schweizerinnen und Schweizer haben im Jahr 2012 1,644 Milliarden Franken gespendet. Das sind 28 Millionen mehr als ein Jahr zuvor. Besonders hoch war der Spendenzuwachs bei zertifizierten Hilfswerken mit Zewo-Gütesiegel.

Das Spendenvolumen in der Schweiz ist zum sechsten Mal in Folge gestiegen. Im Jahr 2012 betrug es 1,644 Milliarden Franken. Damit ist schon bald das Rekordniveau von 2005 erreicht, als nach der grossen Solidaritätswelle für die Tsunami-Opfer in Asien insgesamt 1,7 Milliarden Franken gespendet wurden (siehe Grafik 1). Mehr als eine Milliarde der im vergangenen Jahr gespendeten Gelder ging

an Hilfswerke mit Zewo-Gütesiegel. Diese verzeichneten einen Spendenzuwachs von 4,3%, wogegen sich bei nicht zertifizierten Organisationen ein Rückgang der Spenden von -2,4% abzeichnet (siehe Tabelle folgende Seite).

Mehr Zuwendungen von privaten Haushalten

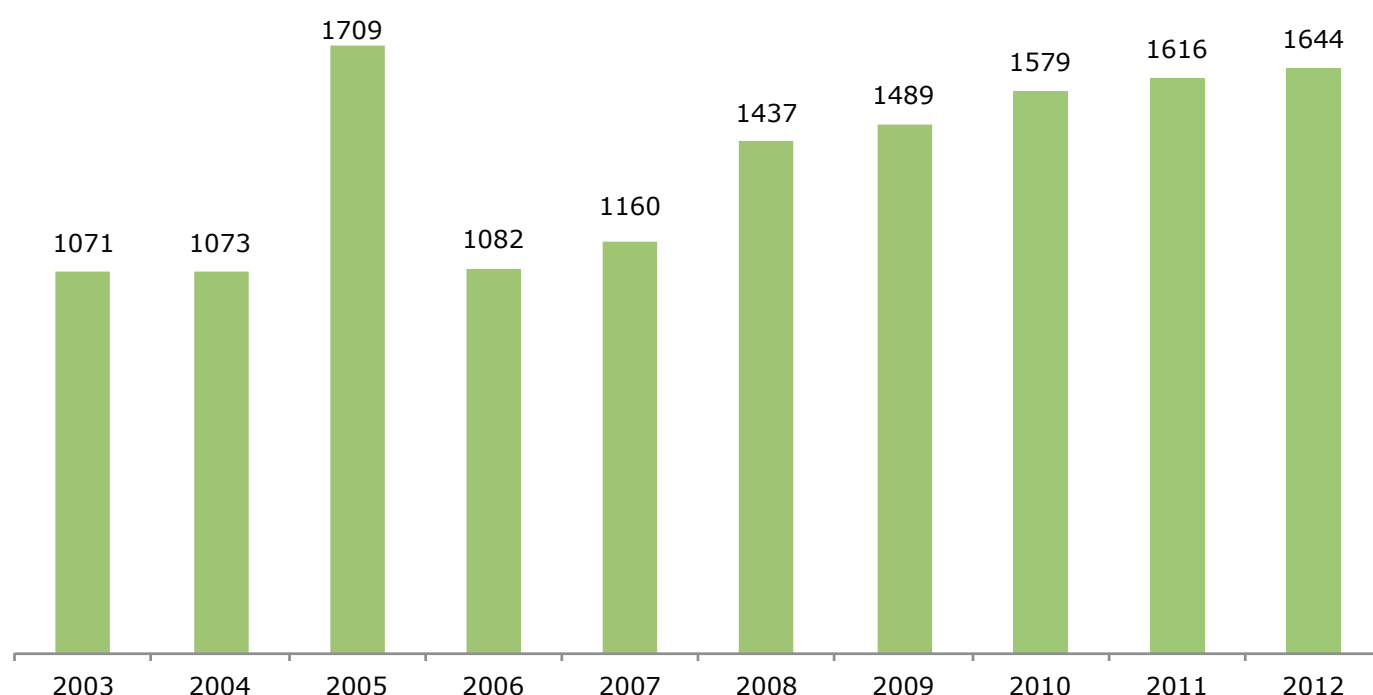
Der grösste Teil der Spenden an Zewo-Werke sind private Einzelspenden. Sie machen mit 346 Millionen Franken rund einen Drittel der Spendeneinnahmen aus. Weitere 198 Millionen Franken stammen aus regelmässigen Zuwendungen von privaten Haushalten in Form von Mitgliedschaften, Gönnerbeiträgen und Pa-

tenschaften (siehe Grafik 2). Besonders hoch waren im vergangenen Jahr mit 141 Millionen Franken die Vermächtnisse aus Erbschaften. Ein starkes Wachstum verzeichnen auch die Grossspenden. Sie sind von 40 auf 60 Millionen Franken angestiegen. Beide Kategorien sind erfahrungsgemäss grösseren jährlichen Schwankungen ausgesetzt (siehe Grafik 3).

Weniger institutionelle Gelder

Rückläufig waren hingegen die Einnahmen in der zweitwichtigsten Spendenkategorie: Gelder von anderen NGOs, Kirchen und aus Sammelgefässen wie der Glückskette verlieren gegenüber dem

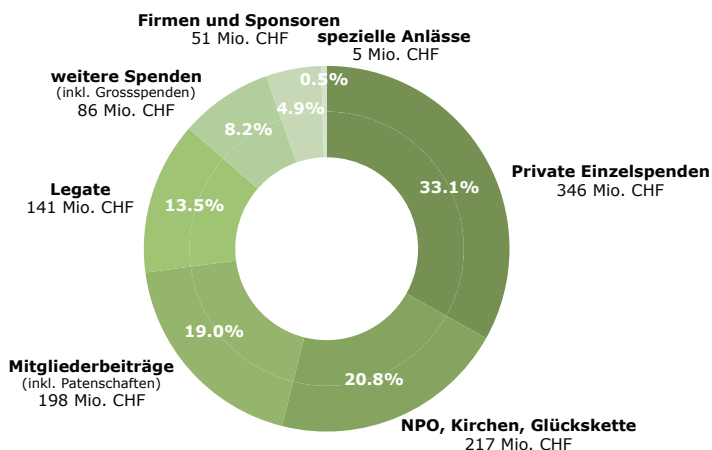
Grafik 1 | Hochrechnung Spendenvolumen Schweiz 2003–2012
Gesamte Spendeneinnahmen in Mio. Franken



Gesamte Spendeneinnahmen in Mio. Franken	Zewo		Nicht-Zewo		Total	
	2012	2011	2012	2011	2012	2011
Top 50 der Organisationen (gemessen an den gesamten Spendeneinnahmen)	704	674	403	412	1107	1086
Übrige Organisationen	341	329	195	200	537	529
Marktvolumen	1046	1003	598	613	1644	1616
	64%	62%	36%	38%		

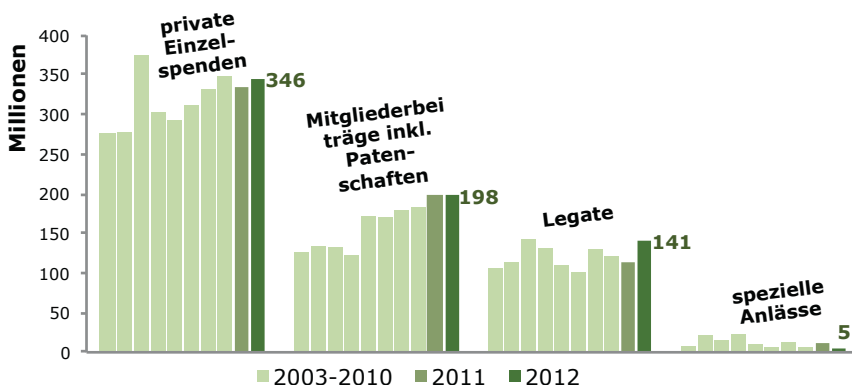
Grafik 2 | Spenden 2012

Total 1,044 Mia. CHF von 431 Organisationen mit Zewo Gütesiegel im Jahr 2012



Grafik 3 | Spendenkategorien 2003 bis 2012

Entwicklung bei den Organisationen mit Zewo-Gütesiegel: Privat



Methodik

Die vorliegende Statistik der Zewo beruht auf den direkt bei den Organisationen erhobenen Daten zur Einnahmenstruktur. Für die Datenerhebung wurden alle Organisationen mit Zewo-Gütesiegel befragt. Von 437 Organisationen konnten die Daten erhoben werden. Wo nötig, wurden die revidierten Jahresrechnungen konsultiert.

Die Zewo Statistik unterscheidet vier Einnahmekategorien

- **Spendeneinnahmen**
Mitgliederbeiträge (inkl. Patenschaften); private Einzelspenden; Beiträge von Non-Profit Organisationen, Kirchen und Glückskette; Firmen- und sonstige Sponsorenbeiträge; Legate; spezielle Anlässe; weitere Spenden (inkl. Grossspenden)
- **Beiträge der öffentlichen Hand**
(z.B. Leistungsaufträge, Beiträge aus Sozialversicherungen)
- **Eigenleistungen**
(z.B. Verkauf von Waren und Dienstleistungen, Beiträge aus privaten Versicherungen)
- **Andere Einnahmen**
(z.B. Kapitalerträge)

Freiwilligenarbeit

Unter Freiwilligenarbeit wird die Anzahl unentgeltlich geleisteter Stunden von Helferinnen und Helfern verstanden. Davon werden die ehrenamtlich geleisteten Stunden abgegrenzt (leitendes Organ).

Umrechnungsfaktor:
8 Stunden = 1 Tag

Grundlage zur Schätzung des Spendenmarktvolumens

Anders als in früheren Jahren basiert die Schätzung des Gesamtmarktvolumens nicht mehr auf den Daten des Spendenmonitors sondern auf den effektiven Daten aus der Zewo-Statistik, die mit den fehlenden Daten aus den revidierten Jahresrechnungen der grössten 50 Spenden sammelnden Organisationen ergänzt wird. Die Hochrechnung erfolgt unter der Annahme, dass sich das Verhältnis von den Organisationen mit und ohne Zewo-Gütesiegel bei den 50 grössten Organisationen gleich verhält wie bei den übrigen Organisationen.

Vorjahr 8% und fallen von 236 auf 217 Millionen Franken. Dafür wachsen Firmen- und Sponsorengelder um 7% von 48 auf 51 Millionen. Sie machen mit 5% jedoch nur einen geringen Anteil der Gesamtspenden von Hilfswerken mit Zewo Gütesiegel aus (siehe Grafik 4).

3 Milliarden Gesamteinnahmen

Nebst 1,044 Milliarden Spendengeldern erhielten die Hilfswerke mit Zewo-Gütesiegel Beiträge der öffentlichen Hand von 1,179 Milliarden Franken. Dazu kamen Einnahmen von 723 Millionen Franken aus Eigenleistungen, sowie 168 Millionen Franken als übrige Einnahmen. Insgesamt haben die 431 statistisch erfassten Organisationen im Jahr 2012 mehr als 3,11 Milliarden Franken eingenommen (siehe Grafik 5 und 6). Die Gesamteinnahmen von Zewo-Hilfswerken wuchsen im Jahr 2012 um 2,9%. Während die Eigenleistungen im Vergleich zum Vorjahr um 5,5% gesunken sind, haben die Einnahmen in den anderen Bereichen zugenommen: Die Spendeneinnahmen sind um 4,1% gestiegen und die Beiträge der öffentlichen Hand um 7,0%. Die öffentlichen Gelder bleiben somit - wie auch schon im Vorjahr - die grösste Einnahmequelle von Organisationen mit Zewo-Gütesiegel.

Ein halbes Jahrtausend für gute Zwecke

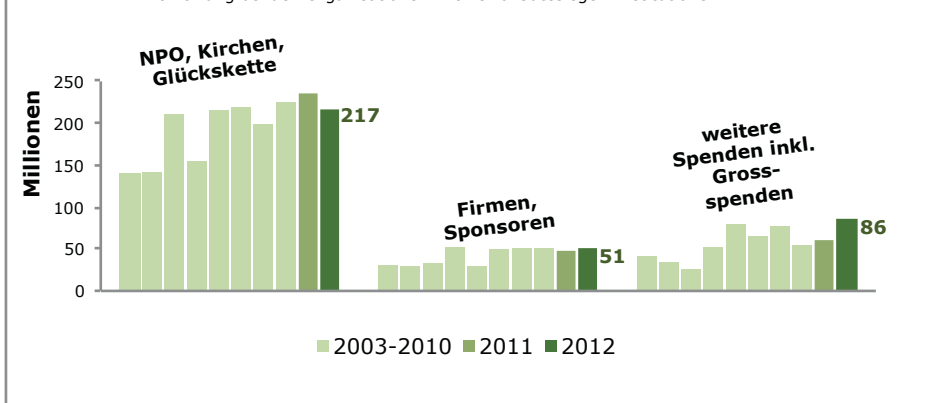
Beeindruckende Zahlen gibt es aber nicht nur auf der Einnahmeseite: In allen ausgewerteten Hilfswerken haben 93 000 Personen über 5 Millionen Stunden Freiwilligenarbeit geleistet – das sind sage und schreibe 571 Jahre Einsatz für wohltätige Zwecke. Zudem waren 7 586 Personen während 473 000 Stunden ehrenamtlich im leitenden Organ dieser Organisationen tätig.

Die Hälfte der Organisationen haben höchstens für ein halbes Jahr frei verfügbare Reserven

Die Hälfte der Hilfswerke mit Gütesiegel verfügen über Organisationskapital, das ihren Gesamteinnahmen von einem halben Jahr oder weniger entspricht. Bei einem Viertel reichen die freien Reserven für ein halbes bis ein ganzes Jahr, beim restlichen Viertel für mehr als ein Jahr. Aber weniger als 10% der Werke haben Organisationskapital, das die Gesamteinnahmen von zwei Jahren übersteigt.

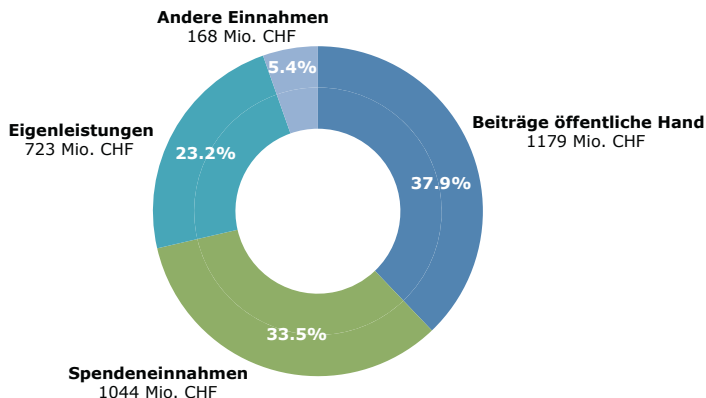
Grafik 4 | Spendenkategorien 2003 bis 2012

Entwicklung bei den Organisationen mit Zewo-Gütesiegel: Institutionell



Grafik 5 | Gesamteinnahmen 2012

Total 3,114 Mia. CHF von 431 Organisationen mit Zewo Gütesiegel



Grafik 6 | Gesamteinnahmen 2003 - 2012

Total 3,114 Mia. CHF von 431 Organisationen mit Zewo Gütesiegel im Jahr 2012

