

Statistique ZEWOforum

Les organisations ZEWOforum grandissent

En 2004, les organisations certifiées ZEWOforum ont encaissé des recettes globales de plus de deux milliards de francs suisses. Sur ce total, 752 millions de francs résultaient de dons. Les recettes de dons par organisation sont restées stables. Au sein des catégories, on enregistre un léger décalage des dons individuels vers les contributions des membres et les legs.

Au total, les données statistiques de 451 organisations sur 500 titulaires du label de qualité ont été prélevées. L'année dernière, celles-ci ont encaissé 2,16 milliards de francs.

Les dons sont une source de recettes importante

Les organisations saisies ont touché au total 786 millions de francs de contributions publiques. Cela correspond à 36% des recettes globales. Pour les homes, les contributions publiques ont correspondu à presque la moitié des recettes globales, pour les autres organisations d'entraide à environ un quart des recettes. Les recettes de dons sont presque aussi importantes que les subventions publiques. Pour les organisations considérées, elles s'élèvent à 752 millions de francs et correspondent à 35% des recettes globales. Le troisième tiers des recettes globales se compose des prestations propres et des autres recettes (graphique 1).

Des recettes globales plus importantes

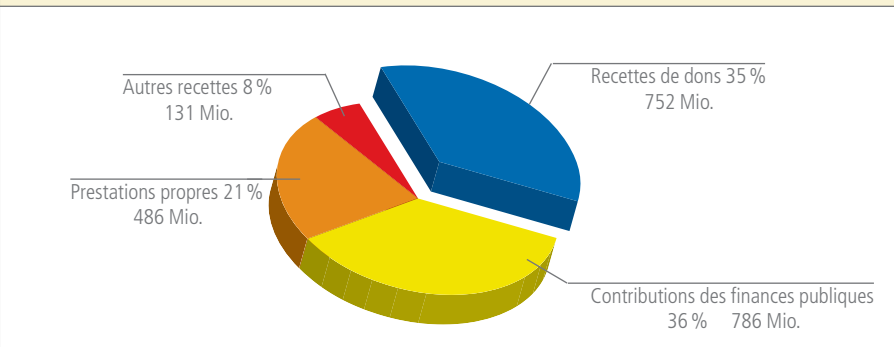
Les recettes globales ont augmenté de 106 millions de francs par rapport à l'année précédente, ce qui correspond à 5,2%. Le nombre des organisations prises en compte est légèrement plus élevé, ce qui s'est toutefois répercuté de manière insignifiante sur le volume des recettes. Dans le même temps, les recettes globales par organisation ont augmenté. L'année précédente, elles s'élevaient en moyenne à 4,7 millions de francs. Pour l'année sous revue, elles s'élevaient à 4,8 millions de francs par organisation ce qui correspond à une augmentation de 2,1%.

Des dons stables en moyenne

Les prestations propres des organisations prises en considération ont augmenté globalement de 11,5%. Le montant par augmentation a augmenté de 82'000 francs ou 8,3%. Il s'élève en moyenne à 1,1 millions de francs. Les subventions publiques pour les organisations prises en considération ont augmenté globalement de 9%. Le montant a augmenté de 97'000 francs ou 5,9% par organisation. Il s'établit à 1,7 millions de francs en moyenne. Les recettes de dons des organisations titulaires du label de qualité ZEWOforum prises en considération ont augmenté globalement de 23

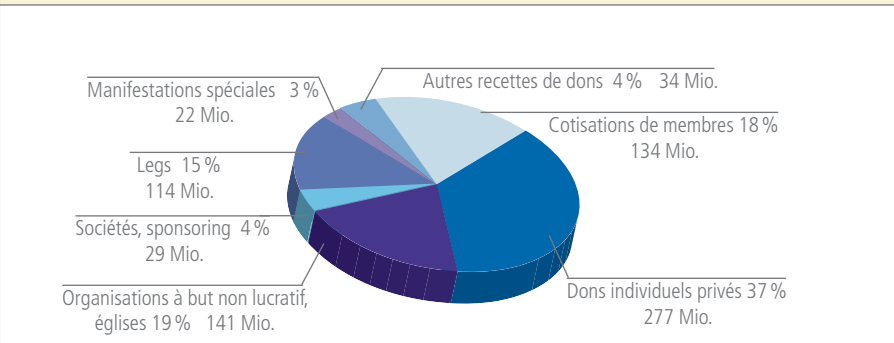
Graphique 1 | Recettes totales 2004

Total CHF 2.16 milliards pour 451 organisations



Graphique 2 | Recettes de dons 2004

Total CHF 752 millions pour 451 organisations



Statistique ZEWOforum Suite

millions de francs ou 3,2%. En moyenne, chaque organisation a encaissé 1,7 millions de francs, pratiquement autant que l'année précédente. Les autres recettes ont diminué d'environ 20% (graphique 3).

Dons individuels importants

Des dons individuels privés restent, et de loin, les dons les plus importants. Plus d'un tiers des recettes de dons globales provient de cette catégorie. Par rapport à l'année précédente, ils sont restés globalement stables pour les organisations considérées. Par organisation, les dons individuels privés ont diminué de 16'000 francs ou 2,5%. Les dons pour les victimes du tsunami ne sont pas pris en compte dans cette statistique. Ils entreront dans les livres des organismes d'entraide en 2005.

Des cotisations des membres plus élevées

Les cotisations des membres ont globalement augmenté de 7 millions de francs ou 5.5%. Elles s'élèvent à 297'000 francs par organisation. La valeur moyenne a augmenté de 2,5%. Au total 18% des recettes de dons résultaient des cotisations de membres. Les subventions de donateurs institutionnels tels que les fondations ou les églises ont correspondu également à environ 1/5 des recettes de dons. Elles sont relativement restées stables. Les subventions s'élèvent à 313'000 francs par organisation. Cette valeur moyenne a diminué de 2,2% par rapport à l'année précédente.

Plus de legs

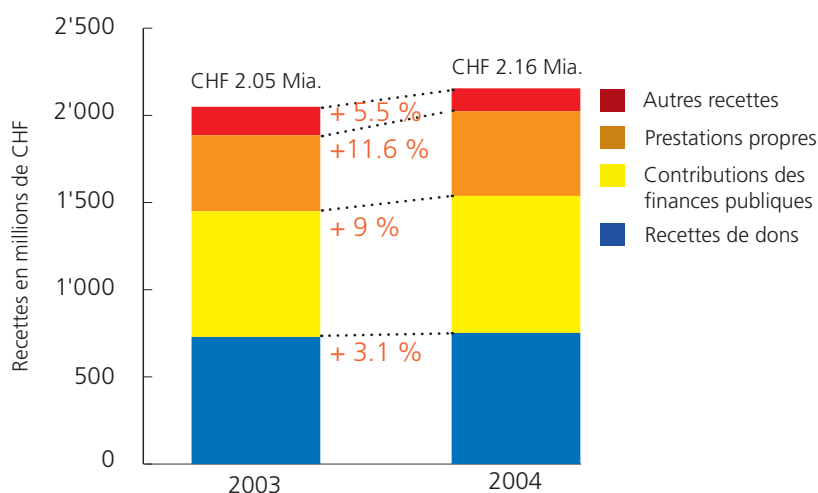
Les legs ont globalement augmenté de 8 millions de francs ou 7,5%. Elles s'élèvent à 253'000 francs par organisation et ont

ainsi augmenté en moyenne de 4,4%. Si l'année dernière on pouvait évoquer une distorsion éventuelle due à un legs important, il apparaît désormais que les legs prennent toujours plus d'importance. Les

recettes des sociétés et sponsors n'ont qu'une faible importance et ont légèrement régressé par rapport à l'année dernière. La valeur moyenne est tombée de 71'000 francs à 64'000 francs par organisation.

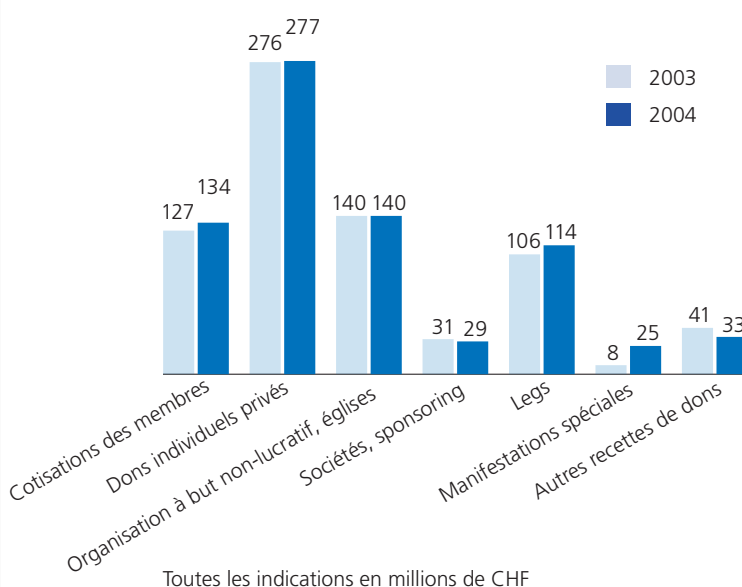
Graphique 3 | Comparaison des recettes globales

Total 451 organisations (2003 total 438 organisations)



Graphique 4 | Comparaison des recettes de dons

Total 451 organisations (2003 total 438 organisations)



Statistique ZEW Suite

Les recettes de manifestations spéciales ont fortement augmenté, mais restent à un bas niveau. La valeur moyenne par organisation est passée de 18'000 francs l'année précédente à 49'000 francs pour l'année 2004 sous revue.

Un travail bénévole équivalent à celui de 5 employés

On a également interrogé les organisations sur le nombre d'heures de travail bénévole fournies. 245 organisations ont répondu à cette question. Au total, 2,54 millions d'heures de travail bénévole ont été fournies. Cela correspond à environ 10'000 heures ou 5 années personne par organisation.

Les différences du nombre d'heures de travail bénévole fournies sont importantes entre les organisations. Huit organisations ont pu enregistrer plus de 100'000 heures de travail bénévole, dont l'une tout juste plus de 400'000. Il s'agit principalement d'organisations qui se voient fournir

une partie de collecte de fonds, par exemple la vente de produits, exclusivement par des bénévoles. Mais on compte également parmi elles une organisation de personnes handicapées dont une partie des prestations sont assurées par des bénévoles. 51% du travail bénévole ont été fournis à ces 3,2% des organisations.

1200 heures de volontariat

L'activité de volontariat a été pour la première fois saisie séparément de l'activité bénévole. Sur les 315 organisations ayant donné des indications sur le sujet, on a fourni au total 385'000 heures de volontariat ce qui correspond à environ 50'000 jours ou 200 années personne. En moyenne, 1200 heures de volontariat ont été exécutées par organisation.

Compte tenu de la méthode de saisie affinée et des nouvelles spécifications, les comparaisons avec l'année précédente ne sont pas possibles.

Méthode

Trois organismes étudient régulièrement le marché suisse des dons. L'institut de recherche gfs-zurich ainsi que l'agence de conseil et de mise en œuvre marketing «one marketing Services» prélèvent régulièrement des données sur les dons dans le cadre d'une enquête représentative auprès de la population. La présente statistique de ZEW se base en revanche sur les données directement fournies par les titulaires du label de qualité sur la structure de leurs recettes. L'enquête a porté sur les 493 titulaires du label de qualité ZEW. 451 organisations ont répondu. Lorsque la démarche s'est avérée nécessaire, nous avons en outre consulté les comptes annuels révisés.

La statistique ZEW distingue quatre catégories de recettes:

- ▶ **Les recettes de dons** (cotisations de membres, dons privés, contributions d'organisations à but non lucratif et d'églises, contributions d'entreprises et de sponsors, legs, manifestations spéciales, autres recettes de dons)
- ▶ **Les contributions des finances publiques** (par ex. contrats de prestations, contributions d'assurances sociales)
- ▶ **Les prestations propres** (par exemple vente de marchandises et de services, contributions d'assurances privées)
- ▶ **Les autres recettes** (par exemple revenus de capitaux)

Travail bénévole Volontariat

Pour la première fois, des données ont été prélevées sur le travail bénévole et le volontariat. On entend par volontariat le nombre d'heures accomplies sans rémunération par l'organe de direction. On entend par bénévolat, le nombre d'heures accomplies sans rémunération par les auxiliaires.

¹ Facteur de conversion:
8 heures = 1 jour
250 jours = 1 an
2000 heures = 1 année personne